목 차

반 기 보 고 서 1
【 대표이사 등의 확인 】 2
I. 회사의 개요 3
1. 회사의 개요 3
2. 회사의 연혁 4
3. 자본금 변동사항 10
4. 주식의 총수 등 10
5. 정관에 관한 사항 12
II. 사업의 내용 16
1. 사업의 개요 16
2. 주요 제품 및 서비스 17
3. 원재료 및 생산설비 18
4. 매출 및 수주상황 23
5. 위험관리 및 파생거래 25
6. 주요계약 및 연구개발활동 30
7. 기타 참고사항 39
III. 재무에 관한 사항 75
1. 요약재무정보 75
2. 연결재무제표 78
3. 연결재무제표 주석 83
4. 재무제표 117
5. 재무제표 주석 121
6. 배당에 관한 사항 156
7. 증권의 발행을 통한 자금조달에 관한 사항 158
7-1. 증권의 발행을 통한 자금조달 실적 158
7-2. 증권의 발행을 통해 조달된 자금의 사용실적 159
8. 기타 재무에 관한 사항 159
IV. 이사의 경영진단 및 분석의견 168
V. 회계감사인의 감사의견 등 169
1. 외부감사에 관한 사항 169
2. 내부통제에 관한 사항 170
VI. 이사회 등 회사의 기관에 관한 사항 171
1. 이사회에 관한 사항 171
2. 감사제도에 관한 사항 175
3. 주주총회 등에 관한 사항 178
VII. 주주에 관한 사항 180
VIII. 임원 및 직원 등에 관한 사항 184
1. 임원 및 직원 등의 현황 184
2. 임원의 보수 등 185
IX. 계열회사 등에 관한 사항 189
X. 대주주 등과의 거래내용 191
XI. 그 밖에 투자자 보호를 위하여 필요한 사항 194
1. 공시내용 진행 및 변경사항 194
2. 우발부채 등에 관한 사항 194
3. 제재 등과 관련된 사항 195

4. 작성기준일 이후 발생한 주요사항 등 기타사항 195
XII. 상세표 196
1. 연결대상 종속회사 현황(상세) 196
2. 계열회사 현황(상세) 196
3. 타법인출자 현황(상세) 198
【 전문가의 확인 】 199
1. 전문가의 확인 199
2. 전문가와의 이해관계 199

반 기 보 고 서

(제 25 기)

사업연도 2023년 01월 01일 부터
2023년 06월 30일 까지

금융위원회
한국거래소 귀중

2023 년 08 월 11 일

제출대상법인 유형 : 주권상장법인
면제사유발생 : 해당사항 없음

회 사 명 : 주식회사 팜스코
대 표 이 사 : 정 학 상
본 점 소 재 지 : 경기도 안성시 미양면 제2공단4길 33
(전 화) 02-6200-9900
(홈페이지) http://www.farmsco.com
작 성 책 임 자 : (직 책) 상무 (성 명) 이정구
(전 화) 02-6200-9900

【 대표이사 등의 확인 】

대표이사등의 확인・서명

확 인 서

우리는 당사의 대표이사 및 신고업무담당이사로서 이 보고서의 기재내용에 대해 상당한 주의를 다하여 직접 확인・검토한 결과, 중요한 기재사항의 기재 또는 표시의 누락이나 허위의 기재 또는 표시가 없고, 이 보고서에 표시된 기재 또는 표시사항을 이용하는 자의 중대한 오해를 유발하는 내용이 기재 또는 표시되지 아니하였음을 확인합니다.

또한, 당사는 「주식회사 등의 외부감사에 관한 법률」 제8조의 규정에 따라 내부회계관리제도를 마련하여 운영하고 있음을 확인합니다.

2023. 08. 11.

【주식회사 팜스코】

대표이사 【정 학 상】 (서명)

신고업무담당이사 【이 정 구】 (서명)

I. 회사의 개요

1. 회사의 개요

1. 연결대상 종속회사 개황(연결재무제표를 작성하는 주권상장법인이 사업보고서, 분기·반기보고서를 제출하는 경우에 한함)
연결대상 종속회사 현황(요약)

(단위 : 사)

구분	연결대상회사수				주요 종속회사수
	기초	증가	감소	기말	
상장	-	-	-	-	-
비상장	7	-	1	6	2
합계	7	-	1	6	2

※상세 현황은 '상세표-1. 연결대상 종속회사 현황(상세)' 참조

1-1. 연결대상회사의 변동내용

구 분	자회사	사 유
신규 연결	-	-
	-	-
연결 제외	(유)엑셀로이과인알앤디센터	매각
	-	-

중소기업 등 해당 여부

중소기업 해당 여부	미해당
벤처기업 해당 여부	미해당
중견기업 해당 여부	미해당

회사의 주권상장(또는 등록·지정)여부 및 특례상장에 관한 사항

주권상장 (또는 등록·지정)여부	주권상장 (또는 등록·지정)일자	특례상장 등 여부	특례상장 등 적용법규
유가증권시장	1999년 10월 25일	부	-

가. 회사의 법적, 상업적 명칭
당사의 명칭은 "주식회사 팜스코"라고 표기합니다. 또한 영문으로는 "FARMSCO"라고 표기합니다.

나. 설립일자 및 존속기간
당사는 1999년10월1일 자본금 60억원으로 설립되었습니다. (대상(주)에서 인적분할)또한 1999년10월25일 한국증권거래소에 시장2부종목으로 상장되었습니다.

다. 본사의 주소, 전화번호, 홈페이지 주소
주소:경기도 안성시 미양면 제2공단4길 33
전화번호: 02-6200-9900
홈페이지: http://www.farmsco.com

라. 주요 사업의 내용
당사는 주된 사업은 배합사료업을 주업으로 하고 있으며 이 밖에도 신선식품 판매 및도축업, 육가공, 양돈업, 태양광, 퇴비화 사업 등도 수행하고 있습니다.
[부문별 주요제품]

사업부문	주요제품 등	2023년 반기 매출비중
사료부문	조제동물사료	59.0%
식품부문	신선식품, 육가공	29.9%
계열부문	비육돈 등	10.8%
기타	태양광, 퇴비화 등	0.3%

*연결기준

마. 신용평가에 관한 사항
- 최근 3년간 신용등급 : 해당사항 없음

2. 회사의 연혁

당사 및 주요종속회사의 최근 5사업연도에 대한 연혁은 아래와 같습니다.

가. 회사의 본점소재지 및 그 변경
당사의 본점소재지는 경기도 안성시 미양면 제2공단4길 33이며 공시대상 기간 중 변동은 없습니다.

나. 경영진의 중요한 변동(대표이사를 포함한 1/3이상 변동)
(팜스코)

일시	내역	세부내용
2015.03	임원퇴임	이은상 사외이사 퇴임
	임원선임	정혁진, 김영모, 이해신 사외이사 선임
2017.03	임원퇴임	이범권 사내이사 퇴임
	임원선임	권천년 사내이사 선임
2018.03	임원퇴임	정혁진, 김영모 사외이사 퇴임, 권천년 사내이사 퇴임

	임원선임	정중원, 노상섭 사외이사 선임, 노경탁 사내이사 선임
2020.03	임원퇴임	정중원 사외이사 퇴임
	임원선임	권철현 사외이사 선임
2021.03	임원퇴임	이해신 사외이사 퇴임
	임원선임	김선엽 사외이사 선임
2022.02	임원퇴임	노경탁 사내이사 퇴임
2023.03	임원퇴임	김홍국 사내이사 퇴임
	임원선임	정호중, 이정구 사내이사 선임

(팜스코바이오인티)

일시	내역	세부내용
2015.02	임원퇴임	조영일 사내이사(대표이사) 퇴임
	임원선임	오명호 사내이사(대표이사) 선임
2015.10	임원퇴임	최천규 사내이사 퇴임
	임원선임	이태현 사내이사 선임
2015.12	임원퇴임	홍경의 사내이사 퇴임
	임원선임	최천규 사내이사 선임
2017.03	임원퇴임	오명호 사내이사(대표이사) 퇴임
	임원선임	박성우 사내이사(대표이사) 선임
2019.03	임원퇴임	박성우 사내이사(대표이사) 퇴임
	임원선임	신용주 사내이사(대표이사) 선임
2021.04	임원퇴임	신용주 사내이사(대표이사) 퇴임
	임원선임	박점수 사내이사(대표이사) 선임

(PT. FARMSCO FEED INDONESIA)

일시	내역	세부내용
2017.09	임원선임	권천년 사내이사(대표이사) 선임 이강철, 박주현 사내이사 선임
2021.04.	임원퇴임	권천년 사내이사(대표이사) 퇴임
	임원선임	정호중 사내이사(대표이사) 선임
2021.10	임원퇴임	정호중 사내이사(대표이사) 퇴임
	임원선임	박인수 사내이사(대표이사) 선임

다. 최대주주의 변동

-해당사항 없음.

라. 상호의 변경

(1) 팜스코
- 해당사항 없음

(2) 주요종속회사
(팜스코바이오인티)

일자	상호
2014.02.03	하이포크이천농장 주식회사
2014.02.19	농업회사법인 하이포크이천농장 주식회사
2015.11.19	농업회사법인 주식회사 팜스코인티
2016.03.18	농업회사법인 주식회사 팜스코바이오인티

(PT. FARMSCO FEED INDONESIA)
- 해당사항 없음

마. 회사가 화의, 회사정리절차 그 밖에 이에 준하는 절차를 밟은 적이 있거나 현재 진행중인 경우 그 내용과 결과
- 해당사항 없음

바. 회사가 합병등을 한 경우 그 내용
- 해당사항 없음

사. 회사의 업종 또는 주된 사업의 변화
- 해당사항 없음

아. 그 밖에 경영활동과 관련된 중요한 사항의 발생내용
(1) (주)팜스코

년 월 일	내 용
2016년 12월 01일	해외 자회사 추가출자(인도네시아) - 상호 : PT.HARIM FARMSCO INDONESIA - 취득주식수 : 16,390,496주 - 지분율 : 99%
2017년 02월 13일	국내 자회사 지분취득 ■ 상호 : ㈜산과들에프앤비 - 취득주식수 : 3,000주 - 지분율 100% ■ 상호 : ㈜팜스코푸드 - 취득주식수 : 134,483주 - 지분율 100%
2017년 09월 13일	해외 자회사 유상증자(인도네시아) - 상호 : PT.HARIM FARMSCO INDONESIA - 취득주식수 : 10,998,000주 - 취득 후 지분율 : 99%

2018년 11월 30일	국내 자회사 지분 추가취득 ■ 상호 : 농업회사법인㈜팜스코바이오인티 - 취득주식수 : 12,707,049주 - 취득 후 지분율 97.41%
2019년 12월 11일	국내 자회사 지분취득 ■ 상호 : 농업회사법인(유)하이포크스마트팜(구_농업회사법인(유)설천농장) - 취득주식수 : 3,840,000주 - 취득 후 지분율 94.00%
2020년 01월 29일	해외 자회사 유상증자(인도네시아) - 상호 : PT.FARMSCO FEED INDONESIA - 취득주식수 : 213,547주 - 취득 후 지분율 : 72.75%
2020년 02월 13일	국내 자회사 지분처분 ■ 상호 : 농업회사법인(유)하이포크스마트팜(구_농업회사법인(유)설천농장) - 처분주식수 : 50주 - 처분 후 지분율 93.99%
2021년 4월 30일	국내 자회사 유상증자 - 상호 : 대성축산영농조합법인 - 취득주식수 : 29,311좌 - 취득 후 지분율 : 50.69%
2022년 12월 30일	해외 자회사 유상증자(인도네시아) - 상호 : PT.FARMSCO FEED INDONESIA - 취득주식수 : 5,473,565주 - 취득 후 지분율 : 98.61%

(2)자회사 연혁

대성축산 영농조합법인

년 월 일	내 용
2019년 09월 26일	출자전환으로 (유)엑셀로이콰인알앤디센터 지분 취득
2019년 12월 11일	농업회사법인(유)하이포크스마트팜 지분 취득 취득주식수 : 160,000주(지분율 3.92%)
2021년 04월 30일	(주)팜스코, (주)선진에서 유상증자 (유상증자 금액 120억원)
2023년 01월 13일	(유)엑셀로이콰인알앤디센터 지분 100% (주)하림지주에 처분

PT HARIM FARMSCO INDONESIA

년 월 일	내 용
2016년 04월 01일	상호변경 : PT.HARIM FARMSCO INDONESIA
2016년 12월 01일	(주)팜스코에서 출자전환 납입자본금 245,318백만 루피아로 증가

2017년 09월 13일	(주)팜스코에서 유상증자 (유상증자 금액 USD 10,998,000)
2018년 09월 12일	대표이사 권천년 취임
2021년 04월 15일	대표이사 정호중 취임
2022년 02월 07일	대표이사 박인수 취임

농업회사법인 (주)팜스코바이오인티

년 월 일	내 용
2015년 11월 19일	농업회사법인 봉동(주), 농업회사법인 팜스코유전자센터(주) 흡수합병
	농업회사법인(주)팜스코인티로 상호 변경
2015년 11월 26일	농업회사법인 팜스원(주), 농업회사법인 하이팜(주), 농업회사법인 포크빌(주) 흡수합병
2015년 12월 08일	모회사 팜스코 출자전환(3,794,000주)
2015년 12월 23일	무상증자(10,509,391주)
2016년 03월 08일	(주)팜스코에서 출자전환(731,726주)
2016년 07월 29일	(유)농업회사법인 그린피그팜스 흡수합병
2018년 11월 30일	모회사 팜스코 출자전환(12,707,049주)
2022년 12월 30일	농업회사법인(유)하이포크스마트팜 흡수합병

농업회사법인 (주)팜엔코

년 월 일	내 용
2015년 06월 01일	경기도 이천 사업개시
	충청남도 논산시 봉동 사업개시
2019년 09월 09일	경기도 삼죽 사업개시

PT FARMSCO FEED INDONESIA

년 월 일	내 용
2017년 08월 21일	인도네시아에 사료생산, 판매를 목적으로 설립 대표이사 권천년 취임
2017년 09월 22일	자본금납입 USD 8,000,000
2020년 01월 29일	유상증자 USD 21,354,700
2022년 12월 30일	유상증자 USD 10,000,000

PT CAHAYA TECHNOLOGY UNGGAS

년 월 일	내 용
2017년 08월 21일	인도네시아에 종계사업 목적으로 설립 대표이사 권천년 취임
2017년 10월 09일	자본금납입 USD 3,000,000

2020년 02월 06일	유상증자 USD 8,310,600
2021년 04월 16일	대표이사 정호중 취임
2022년 02월 07일	대표이사 박인수 취임
2023년 01월 24일	유상증자 USD 10,000,000

경영진 및 감사의 중요한 변동

변동일자	주총종류	선임		임기만료 또는 해임
		신규	재선임	
2020.03.25	정기주총	사외이사 권철현	대표이사 김홍국	-
2021.03.26	정기주총	사외이사 김선엽	대표이사 정학상 사내이사 노경탁 사외이사 노상섭	사외이사 이해신
2023.03.29	정기주총	사내이사 정호중 사내이사 이정구	사외이사 권철현	대표이사 김홍국

3. 자본금 변동사항

자본금 변동추이

(단위 : 원, 주)

종류	구분	당기말	24기 (2022년말)	23기 (2021년말)
보통주	발행주식총수	36,727,943	36,727,943	36,727,943
	액면금액	500	500	500
	자본금	18,363,971,500	18,363,971,500	18,363,971,500
우선주	발행주식총수	-	-	-
	액면금액	-	-	-
	자본금	-	-	-
기타	발행주식총수	-	-	-
	액면금액	-	-	-
	자본금	-	-	-
합계	자본금	18,363,971,500	18,363,971,500	18,363,971,500

4. 주식의 총수 등

주식의 총수 현황

(기준일 : 2023년 06월 30일) (단위 : 주)

구 분		주식의 종류			비고
		보통주	우선주	합계	
Ⅰ. 발행할 주식의 총수		64,000,000	-	64,000,000	-
Ⅱ. 현재까지 발행한 주식의 총수		36,727,943	-	36,727,943	-
Ⅲ. 현재까지 감소한 주식의 총수		-	-	-	-
	1. 감자	-	-	-	-
	2. 이익소각	-	-	-	-
	3. 상환주식의 상환	-	-	-	-
	4. 기타	-	-	-	-
Ⅳ. 발행주식의 총수 (Ⅱ-Ⅲ)		36,727,943	-	36,727,943	-
Ⅴ. 자기주식수		1,709,107	-	1,709,107	-
Ⅵ. 유통주식수 (Ⅳ-Ⅴ)		35,018,836	-	35,018,836	-

자기주식 취득 및 처분 현황

(기준일 : 2023년 06월 30일) (단위 : 주)

취득방법			주식의 종류	기초수량	변동 수량			기말수량	비고
					취득(+)	처분(-)	소각(-)		
배당 가능 이익 범위 이내 취득	직접 취득	장내 직접 취득	보통주	787,156	-	-	-	787,156	-
			우선주	-	-	-	-	-	-
		장외 직접 취득	보통주	-	-	-	-	-	-
			우선주	-	-	-	-	-	-
		공개매수	보통주	-	-	-	-	-	-
			우선주	-	-	-	-	-	-
		소계(a)	보통주	787,156	-	-	-	787,156	-
			우선주	-	-	-	-	-	-
	신탁 계약에 의한 취득	수탁자 보유물량	보통주	188,300	-	-	-	188,300	-
			우선주	-	-	-	-	-	-
		현물보유물량	보통주	-	-	-	-	-	-
			우선주	-	-	-	-	-	-
		소계(b)	보통주	188,300	-	-	-	188,300	-
			우선주	-	-	-	-	-	-
기타 취득(c)			보통주	733,651	-	-	-	733,651	-
			우선주	-	-	-	-	-	-
총 계(a+b+c)			보통주	1,709,107	-	-	-	1,709,107	-
			우선주	-	-	-	-	-	-

* 당사는 법 제189조의2제1항에 의한 기타취득으로 인한 자기주식이 보고서 작성기준일 현재 보통주 733,651주, 직접취득으로 인한 자기주식 보통주 787,156주, 신탁계약을 통해 취득한 자기주식 보통주 188,300주를 보유하고 있습니다.

5. 정관에 관한 사항

정관 변경 이력

정관변경일	해당주총명	주요변경사항	변경이유
2021년 03월 26일	제22기 정기주주총회	제2조 (목적) 1.사료제조업 … 27. 통신판매업 28. 전자상거래 소매업 29. 전자상거래 소매 중개업 30. 위 각항의 관련사업에 대한 투자 또는 일체의 부대사업 제37조의 2(위원회) ①이 회사는 이사회내에 다음 각호의 위원회를 둔다. 1.감사위원회 2.사외이사후보추천위원회 3.내부거래위원회 4.기타 각종 위원회 등 제40조(감사위원회의 구성) ④감사위원회 위원은 주주총회에서 이사를 선임한 후 선임된 이사 중에서 감사위원을 선임하여야 한다. 이 경우 감사위원회 위원 중 1명은 주주총회 결의로 다른 이사들과 분리하여 감사위원회 위원이 되는 이사로 선임하여야 한다. ※ 분리선임할 감사위원회 위원의 수를 2명이상으로 하고자 하는 경우에는 제1항을 개정하여 그 수를 명시하여야 함. ⑤감사위원회 위원의 선임은 출석한 주주의 의결권의 과반수로 하되 발행주식총수의 4분의 1이상의 수로 하여야 한다. 다만, 상법 제368조의4 제1항에 따라 전자적 방법으로 의결권을 행사할 수 있도록 한 경우에는 출석한 주주의 의결권의 과반수로써 감사위원회 위원의 선임을 결의할 수 있다. ⑥감사위원회위원은 상법 제434조에 따른 주주총회의 결의로 해임할 수 있다. 이 경우 제4항 단서에 따른 감사위원회 위원은 이사와 감사위원회 위원의 지위를 모두 상실한다. ⑦감사위원회 위원의 선임과 해임에는 의결권 없는 주식을 제외한 발행주식총수의 100분의 3을 초과하는 수의 주식을 가진 주주(최대주주인 경우에는 사외이사가 아닌 감사위원회 위원을 선임 또는 해임할 때에는 그의 특수관계인, 그 밖에 상법시행령으로 정하는 자가 소유하는 주식을 합산한다)는 그 초과하는 주식에 관하여 의결권을 행사하지 못한다. ⑨사외이사의 사임·사망 등의 사유로 인하여 사외이사의 수가 이 조에서 정한 감사위원회의 구성요건에 미달하게 되면 그 사유가 발생한 후 처음으로 소집되는 주주총회에서 그 요건에 합치되도록 하여야 한다.	-온라인 및 모바일사업 확장에 따라 사업 영위의 목적 추가(목적추가 사항 : 통신판매업, 전자상거래 소매업, 전자상거래 소매 중개업) -기타 각종 위원회 등 을 통해 경영활동의 투명성, 독립성, 전문성 확보 -개정 상법 제 542조의 12 제2항,3항,4항,7항,8항 반영

2019년 03월 21일	제20기 정기주주총회	제9조(주식 및 신주인수권증서에 표시되어야 할 권리의 전자등록) 제11조(명의개서대리인) 제12조(주주 등의 주소, 성명 및 인감 또는 서명 등 신고)→삭제 제15조의 2(사채 및 신주인수권증권에 표시되어야 할 권리의 전자등록) 제43조(감사위원회의 직무 등) 제48조(외부감사인의 선임)	-전자증권제도 도입 -외부감사인 선임방법 개정

사업목적 현황

구 분	사업목적	사업영위 여부
1	사료제조업	영위
2	축산업	영위
3	도축, 고기가공 및 저장처리업	영위
4	도축업	영위
5	축산관련서비스업	영위
6	수의업	미영위
7	양식어업 및 어업관련서비스업	미영위
8	산업용 농축산물 및 산동물 도매업	영위
9	부동산 임대업	영위
10	작물 재배업	미영위
11	식품 운반업	미영위
12	음・식료품 및 담배도매업	미영위
13	음・식료품 제조업	영위
14	냉장 및 냉동창고업	미영위
15	도로화물운송업	미영위
16	창고업	미영위
17	무역업	미영위
18	도매 및 소매업	영위
19	숙박 및 음식점업	미영위
20	벤처관련사업	미영위
21	해외 자원개발업	미영위
22	부동산 개발업	미영위
23	산동물 중개업	미영위
24	기타 비료 및 질소화합물 제조업	미영위
25	기계장비 중개업	미영위
26	기타 발전업	영위
27	통신판매업	영위
28	전자상거래 소매업	영위
29	전자상거래 소매 중개업	영위

30	위 각항의 관련사업에 대한 투자 또는 일체의 부대사업	영위

1. 사업목적 변경 내용

구분	변경일	사업목적	
		변경 전	변경 후
추가	2021년 03월 26일	-	27. 통신판매업 28. 전자상거래 소매업 29. 전자상거래 소매 중개업

2. 변경 사유
(1) 변경 취지 및 목적, 필요성
당사는 지난 2021년 3월 26일 제22기 정기주주총회에서 식품사업본부의 온라인 및 모바일 사업 확장에 따라 정관 상 사업목적을 일부 추가하였습니다.

(2) 사업목적 변경 제안 주체
해당 사업목적 추가는 이사회를 통해 결정되었으며, 지난 2021년 3월 26일 제22기 정기주주총회를 통해 승인되었습니다.

(3) 해당 사업목적 변경이 회사의 주된 사업에 미치는 영향 등
식품사업본부의 온라인 및 모바일사업 확장을 위한 사업목적 추가로 당사가 기존의 수행중인 사업에 미치는 영향은 없습니다.

정관상 사업목적 추가 현황표

구 분	사업목적	추가일자
1	통신판매업	2021년 03월 26일
2	전자상거래 소매업	2021년 03월 26일
3	전자상거래 소매 중개업	2021년 03월 26일

1. 그 사업 분야(업종, 제품 및 서비스의 내용 등) 및 진출 목적

1) 정육 배달서비스 사업은 음식배달서비스 사업의 활성화에 따라 최근 새로운 사업영역으로서 확장되고 있음. 축산인티그레이션 사업을 영위하고 있는 당사 사업의 고객인 정육점의 매출을 배달서비스로 확대시키고, 디지털 마케팅을 통하여, 변화되는 시장에서 당사 제품을 사용하는 고객의 사업활성화를 지원함으로써 사업의 안정성을 도모함
2) 주요 수익은 첫번째로, 당사가 공급하는 축산물 제품의 매출을 통한 수익과, 두번째로 배달서비스를 제공함으로써 발생하는 배달서비스 수수료를 기반으로 함

2.시장의 주요 특성・규모 및 성장성

1) 시장의 주요 특성 : 현재 한국 시장에서 정육점의 수는 3만 8천여 점포가 운영중인 것으로 조사되고, 일부 정육점을 제외하고는 배달서비스 사업을 직접 수행하는 업소는 제한적인 상

황임, 당사가 제공하는 배달서비스 앱 서비스 및 디지털 홍보를 통하여 초기 단계의 배달 서비스 사업이 보편적인 사업으로 자리잡을 것으로 기대하고 있음, 국내 시장은 지속적인 축산물 소비가 증가하고 있어 안정적인 사업으로 발전할 것으로 사료됨
2) 정육점은 신선 축산물의 안정성과 신뢰를 기반으로 하는 상거래로서, 서비스적 개선 및 디지털 홍보를 지원함으로써 지역 기반의 상거래를 활성화하는데 기여하고, 소상공인의 경영의 질적 개선에 크게 기여할 수 있음

3.신규사업과 관련된 투자 및 예상 자금소요액(총 소요액, 연도별 소요액), 투자자금 조달원천, 예상투자회수기간 등

1) 배달서비스 앱 개발에 1억원 내외의 개발비가 투자
2) 개발된 배달 서비스 앱의 소비자 사용을 높이기 위한 초기 마케팅 투자비 등으로 1억원 내외 소요 예상, 현재 2억원 내외의 초기 비용 투자가 완료된 상태임
3) 자금 조달의 원천 : 당사 신선식품 사업을 통한 자금 조달
4) 투자회수 기간 : 현재 2개 매장을 통한 사업 모델링 결과를 기반으로 배달서비스 점포 70개점에 제품공급을 시행하는 시점인 2개년(2024년) 이후 투자회수 될 것으로 판단함

4.사업 추진현황(조직 및 인력구성 현황, 연구개발활동 내역, 제품 및 서비스 개발 진척도 및 상용화 여부, 매출 발생여부 등)

배달서비스 앱개발 (아웃소싱) / 배달서비스 운영관리 (2명) / 배달서비스 가맹점 개설 (2명) / 디지털 마케팅 (스텝조직 2인 지원, 협력업체 2개소)

5. 기존 사업과의 연관성

1) 현재 온라인 축산물 판매 및 대형 유통업체 판매가 확대되고, 정육점 경영효율이 떨어지는 소상공인의 규모 및 매출은 감소하는 추세로, 당사의 주력 오프라인 판매 비중 하락으로 이어질 수 있어, 배달서비스 사업 및 디지털 마케팅 지원을 통한 매출유지 및 확대할 것으로 기대하고 있음
2) 당사가 생산하고 있는 돈육(하이포크) 및 한우 등의 안정적인 판매 채널 확보 / 신상품 론칭시 다양한 로컬 홍보 가능해짐
3) 디지털 마케팅을 통한 당사 제품의 홍보 및 앱 서비스 홍보를 통한 브랜드 인지도 추가확보 가능

6. 주요 위험

1) 배달서비스 사업이 코로나 이후 정체되는 경향을 보이고 있음
2) 가정간편식 온라인 판매와, 무인 점포, 반찬전문점 등 경쟁업체 및 신 업태 지속 확대

7. 향후 추진계획

1) 배달서비스 사업 및 디지털 홍보 사업확대
2) 모델사업장을 통해 접수된 배달서비스 앱 수정 개선을 통한 고객편의성 확보
3) 돈육 및 한우 공급 물류 SCM 체계 구축
4) 디지털 홍보를 통한 전국 정육점 가맹점 확보 예정

II. 사업의 내용

1. 사업의 개요

당사는 한국에 본사를 거점으로 국내 3개 법인과 해외 1개 국가에 3개 법인, 총 6개의 종속기업으로 구성된 종합축산식품기업입니다.

[주요 사업부문별 회사현황]

사업부문	주요제품 등	종속회사명	비고
사료부문	조제동물사료	(주)팜스코 PT Farmsco Feed Indonesia PT Harim Farmsco Indonesia	-
식품부문	신선식품 육가공식품	(주)팜스코	-
계열부문	비육돈 등	(주)팜스코 농업회사법인(주)팜스코바이오인티 대성축산영농조합법인 PT Cahaya Technology Unggas	-
기타	태양광 등	(주)팜스코 농업회사법인(주)팜엔코	-

1) 사료사업부문
(팜스코, PT Farmsco Feed Indonesia, PT Harim Farmsco Indonesia)
국내 4개(안성, 정읍, 칠곡, 제주)의 사료공장과 인도네시아 1개 사료공장 및 3개의 옥수수 건조장을 운영하고 있으며 국내는 양돈, 양계, 낙농, 비육용 등 일반사료에서부터 애완견용 등 특수사료까지 제조 및 판매하고 있으며 인도네시아는 양계용 사료를 제조 및 판매하고 있습니다.

2) 계열화사업부문
(팜스코, 팜스코바이오인티, 대성축산영농조합법인, PT Cahaya Technology Unggas)
오랜 노하우를 바탕으로 사육두수 증대, 질병예방, 사양관리 프로그램의 체계화 등으로 축산농가들로부터 안정적인 수요를 창출하고 있습니다.

3) 식품사업부문(팜스코)
-신선식품-
팜스코의 사양관리 프로그램으로 선발된 규격돈을 '하이포크'로 생산하여 소비자에게 공급하고 있습니다. 국내산 브랜드육의 우수성을 알리고 보다 안전하고 위생적인 축산물을 공급하고 있습니다.

-육가공식품-
고객의 욕구가 다양화되고 세분화되어가는 소비자 라이프 스타일 변화에 대응하기 위하여

차별화된 제품을 개발해 경쟁력을 높여가고 있습니다.

4) 기타사업부문
(팜스코)
농장 시설물 유휴 공간(건물 지붕)을 활용하여 태양광발전사업을 하고 있습니다.
시간당 3천Kw의 전기 생산시설을 갖춘 돈사 모델은 청정에너지를 생산해서 이용하는 또 다른 친환경 축사의 방향성을 제했다는데 의미가 큽니다.

(팜엔코)
가축분뇨처리비용의 수익전환 및 합법적인 방류수질의 유지 등 친환경퇴비생산을 하고 있습니다. 비료 사업은 물론 수질분석, 폐기물 처리업, 컨설팅 사업까지 점차 사업의 규모를 넓힐 계획입니다.

2. 주요 제품 및 서비스

가. 주요 제품 등의 현황

(단위 : 백만원,%)

사업부문	매출유형	품목	구체적용도	주요상표등	매출액	비율
사료부문	제품 등	배합사료	양돈, 양계 축우, 기타	리더스 등	698,905	73.73
식품부문	제품 등	돈육 등	식품	하이포크	341,149	35.99
계열부문	비육돈 등	비육돈 등	원료돈 등	-	124,381	13.12
기타	제품 등	비료 외	비료 외	-	5,284	0.56
기타매출조정					(2,749)	0.29
판매장려금					(27,497)	(2.90)
고객적립금전입액					(7)	0.00
생물자산공정가치평가손익					(1,960)	(0.21)
소계					1,137,506	120.01
연결조정					(189,638)	(20.01)
연결매출액					947,868	100.00

나. 주요 제품 등의 가격변동추이

(단위 : 사료-원/톤, 돈육-원/kg)

품 목	제25기 반기	제24기 반기	제24기	제23기
양계사료 (내수)	617,581	542,773	590,752	457,215
양돈사료 (내수)	756,434	669,393	726,359	578,281
축우사료 (내수)	571,558	514,610	552,890	440,448
돈 육(내수)	9,650	10,225	10,507	8,597

(1) 산출기준
- 배합사료는 총매출액 대비 축종별 매출액대비로 계산한 평균가격임
- 돈육은 신선식품 최종 가공 후 "돈육제품"으로 판매되는 제품들을 기준으로 누적판매금액을 누적판매수량(kg)으로 나누어서 산출하였습니다.

(2) 주요 가격변동원인

구분	가격변동원인
배합사료	원재료의 대부분을 수입에 의존하는 사료산업의 특성상 국제 곡물가, 국제유가, 환율이 주요한 영향을 미치는데 주요 곡물가 상승, 환율 상승 등의 외부요인이 판매가격 상승을 불러왔고, 이외에 경쟁사와의 치열한 경쟁, 사양가의 대규모화, 대기업의 축산업 진출 등의 부수적인 이유의 원가상승 요인이 겹쳐 판매가격이 상승하였습니다.
신선식품	지육가(돈가)는 일자별 공급과 수요에 따라 시세가 정해집니다. 당반기는 수요가 저조한 모습을 보이며 지육시세가 전기 대비 하락하였습니다.

3. 원재료 및 생산설비

가. 주요 원재료 등의 현황

(단위 : 백만원,%)

사업부문	매입유형	품 목	구체적용도	매 입 액		비 고
				금 액	비 율	
사료부문	상품	루멘메트외	사료원료	21,696	2.34	-
	원재료	옥수수	사료원료	138,413	14.90	-
		대두박	사료원료	43,468	4.68	-
		기 타	사료원료	338,496	36.44	-
	부재료	포장지외	소모품	2,693	0.29	-
식품부문	상품	부산물/종우,종돈	원료육	31,970	3.44	-
	원재료	돈육 외	원료육	280,313	30.18	-
	부재료	포장지 외	포장재	2,189	0.24	-
계열부문	원재료	배합사료 외	돼지/소	67,901	7.31	-
	부재료	포장지 외	포장재	1,370	0.15	-
기타부문	원재료	돈분,배합사료	비료/사료	294	0.03	-
	부재료	포장지 외	포장재	43	0.00	-
합 계				928,846	100.00	-

나. 주요 원재료 등의 가격변동추이

(단위 :원/kg)

품 목	제25기 반기	제24기 반기	제24기	제23기
옥 수 수	456	411	455	307
대 두 박	719	615	708	534
생 돈(지육가)	4,708	4,900	5,117	4,433

(1) 산출기준
- 총구매액 대비 매입수량으로 계산하였으며 단순평균가격임
- 가격 : 수입물대(C&F)+ 수입부대비용으로서 원재료 입고단가 기준임
- 생돈의 가격은 원료돈 거래 기준이되는 전국도매시장 지육경락단가의 단순 평균임

(2) 주요 가격변동원인
- 옥수수 등 배합사료의 원재료 곡물은 국제선임, 환율, 국제원자재 가격의 변동 등에 영향을 받으며, 생돈(지육가)은 사육두수, 질병, 기후 등의 가격변동 원인이 있습니다.

다. 생산능력 및 생산능력의 산출근거

(1) 생산능력

(단위 : 톤, 두, 수)

사업부문	품 목	사업소	제25기 반기	제24기 반기	제24기	제23기
사료(톤)	배합사료	중부	300,000	300,000	600,000	600,000
	배합사료	서부	240,000	240,000	480,000	480,000
	배합사료	동부	180,000	180,000	360,000	360,000
	배합사료	제주	60,000	60,000	120,000	120,000
	배합사료	인도네시아 세랑	201,000	201,000	402,000	402,000
	옥수수	인도네시아 고론딸로	63,000	63,000	126,000	126,000
	소 계		1,044,000	1,044,000	2,088,000	2,088,000
신선육 (두)	돈육	음성	216,000	216,000	432,000	432,000
	소 계		216,000	216,000	432,000	432,000
계열 (돈, 수)	양돈	대성축산	56,192	51,132	99,185	102,584
	양돈	하이포크스마트팜 해오름	33,279	32,504	63,752	73,453
	양돈	하이포크스마트팜 새빛	17,360	14,590	32,311	32,750
	양돈	팜스코바이오인티 성주	38,487	40,630	68,233	79,166
	양돈	팜스코바이오인티 장수	3,398	5,073	9,603	10,416
	양돈	팜스코바이오인티 논산	44,902	43,215	88,843	84,362

	양돈	팜스코바이오인티그린	11,321	10,071	43,215	40,186
	종계	인도네시아 빤데글랑	34,892,588	47,807,762	86,105,850	58,250,266
	소 계		35,097,527	48,004,977	86,510,992	58,673,183
육가공 (톤)	육가공	청주	1,056	1,056	2,112	2,112
	소 계		1,056	1,056	2,112	2,112

(2) 생산능력의 산출근거

(가) 산출방법 등
① 산출기준

- 배합사료 : Capa 산출기준으로는 가동시간 20시간/1일, 25일/월 기준
- 배합사료(옥수수) : Capa 산출기준으로는 가동시간 10시간/1일, 21일/월 기준
- 배합사료(인도네시아) : Capa 산출기준으로는 가동시간 24시간/1일, 25일/월 기준
- 신선육사업부문 : Capa 산출기준으로는 가동시간 8시간/1일, 20일/월 기준
- 육가공부문 : Capa 산출기준으로는 가동시간 8시간/일, 22일/월 기준

② 산출방법

- 중부 : 2,000톤/일 * 25일 * 6개월 = 300,000톤
- 서부 : 1,600톤/일 * 25일 * 6개월 = 240,000톤
- 동부 : 1,200톤/일 * 25일 * 6개월 = 180,000톤
- 제주 : 400톤/일 * 25일 * 6개월 = 60,000톤
- 인도네시아 세랑 : 1,340톤/일 * 25일 * 6개월 = 201,000톤
- 인도네시아 고론딸로 : 500톤/일 * 21일 * 6개월 = 63,000톤
- 양돈 : 평가시점 보유한 모돈 두수의 생산성 기준으로 산출
  연간 모돈 회전율 2.4회, 복당 분만두수 11.4두, 육성율 90%
  * 연간 모돈 회전율 : 모돈 1두당 1회 산자수
  * 육성율 : 태어난 자돈(새끼돼지)이 비육돈으로 출하되는 비율
- 종계 : 평가시점 보유한 종계수수 * 발생율(78%) * 주간입란일(4.3일)*52주
- 신선육음성공장 : 1,800두/일 * 20일 * 6개월 = 216,000두
- 육가공공장 : 8톤/일 * 22일 * 6개월 = 1,056톤

(나) 평균가동시간

- 배합사료 : 20시간/일, 25일/월, 300일/년
  배합사료(인도네시아) : 24시간/일, 25일/월, 300일/년
  배합사료(옥수수) : 10시간/일, 21일/월, 252일/년
- 신선육 : 8시간/일, 20일/월, 240일/년
- 육가공 : 8시간/일, 22일/월, 264일/년

라. 생산실적 및 가동률

① 생산실적

(단위 : 톤, 두, 수)

사업부문	품 목	사업소	제25기 반기	제24기 반기	제24기	제23기
사료(톤)	배합사료	중부	303,529	299,226	619,891	553,290
	배합사료	서부	261,943	246,503	487,225	485,880
	배합사료	동부	164,005	135,408	288,431	273,645
	배합사료	제주	40,609	39,129	77,094	84,187
	배합사료	인도네시아 세랑	182,626	204,232	415,602	301,159
	옥수수	인도네시아 고론딸로	29,332	49,798	86,839	53,329
	소 계		982,044	974,296	1,975,082	1,751,490
신선육 (두)	돈육	음성	190,991	197,659	393,074	411,526
	소 계		190,991	197,659	393,074	411,526
계열 (돈, 수)	양돈	대성축산	67,252	54,978	112,216	120,533
	양돈	하이포크스마트팜 해오름	29,131	30,778	58,062	69,392
	양돈	하이포크스마트팜 새빛	19,805	13,489	23,956	36,591
	양돈	팜스코바이오인티 성주	44,093	48,704	88,316	89,825
	양돈	팜스코바이오인티 장수	5,853	6,267	12,585	12,153
	양돈	팜스코바이오인티 논산	58,298	48,757	99,962	99,268
	양돈	팜스코바이오인티 그린	26,492	22,436	44,637	47,167
	종계	인도네시아 빤데글랑	43,730,899	38,360,058	86,105,850	33,456,612
	소 계		43,981,823	38,585,467	86,545,584	33,931,541
육가공 (톤)	육가공	청주	1,354	1,071	2,032	2,310
	소 계		1,354	1,071	2,032	2,310

② 당해 사업연도의 가동률

(단위 : 시간, %)

사업소(사업부문)	가동가능시간	실제가동시간	평균가동률
중부공장	3,000	3,035	101.2
서부공장	3,000	3,274	109.1
동부공장	3,000	2,733	91.1
제주공장	3,000	2,030	67.7

인도네시아 세랑	3,600	3,271	90.9
인도네시아 고론딸로	1,260	587	46.6
음성공장	960	849	88.4
육가공 청주공장	1,056	1,354	128.2

마. 생산설비의 현황 등

(단위 : 백만원)

구 분	토지	건물	구축물	기계장치	공기구비품	차량운반구	조경	기타유형자산	건설중인 자산(*)	합계
취득원가:										
기초금액	142,021	195,101	48,753	177,532	13,479	4,890	597	421	11,170	593,964
취득금액	353	693	84	2,614	331	18	-	-	16,663	20,756
처분금액	-	-	-	(234)	(69)	(24)	-	-	-	(327)
폐기금액	-	-	-	(29)	(131)	-	-	-	-	(160)
투자부동산과 대체	-	331	-	-	-	-	-	-	-	331
환율변동효과	-	2,050	647	1,692	263	122	-	-	874	5,648
연결범위변동	(10,299)	(3,046)	(919)	(133)	(211)	(12)	-	(421)	(13)	(15,054)
기타증감액(주1)	-	2,075	1,622	2,806	195	-	-	-	(15,815)	(9,117)
기말금액	132,075	197,204	50,187	184,248	13,857	4,994	597	-	12,879	596,041
감가상각누계액:										
기초금액	-	(53,435)	(17,414)	(92,638)	(10,759)	(3,028)	-	(188)	-	(177,462)
감가상각비	-	(2,672)	(1,251)	(4,873)	(522)	(181)	-	-	-	(9,499)
처분금액	-	-	-	184	63	24	-	-	-	271
폐기금액	-	-	-	23	129	-	-	-	-	152
투자부동산과 대체	-	-	-	-	-	-	-	-	-	-
환율변동효과	-	(536)	(90)	(524)	(184)	(73)	-	-	-	(1,407)
연결범위변동	-	346	231	10	113	8	-	188	-	896
정부보조금	-	-	-	-	-	-	-	-	-	-
기타증감액(주1)	-	(132)	1	1	-	-	-	-	-	(130)
기말금액	-	(56,429)	(18,523)	(97,817)	(11,160)	(3,250)	-	-	-	(187,179)
정부보조금:										
기초금액	-	(1,859)	(1,273)	(532)	-	-	-	-	-	(3,664)
수령액	-	-	-	-	-	-	-	-	-	-
연결범위변동	-	-	-	-	-	-	-	-	-	-
감가상각비상계	-	32	36	55	-	-	-	-	-	123
기말금액	-	(1,827)	(1,237)	(477)	-	-	-	-	-	(3,541)
손상차손누계액:										
기초금액	-	(3,164)	(840)	(3,814)	(187)	(184)	-	-	-	(8,189)
손상차손(환입)	-	-	-	-	-	-	-	-	-	-
환율변동효과	-	(262)	(70)	(316)	(15)	(15)	-	-	-	(678)
기타증감액	-	-	-	-	-	-	-	-	-	-
기말금액	-	(3,426)	(910)	(4,130)	(202)	(199)	-	-	-	(8,867)
장부금액:										
기초금액	142,021	136,643	29,226	80,548	2,533	1,678	597	233	11,170	404,649
기말금액	132,075	135,522	29,517	81,824	2,495	1,545	597	-	12,879	396,454

바. 진행 중인 투자

해당사항없음

사. 향후 투자계획
해당사항없음

4. 매출 및 수주상황

가. 매출실적

(단위 : 백만원)

사업부문	매출유형	품목		제25기 반기	제24기 반기	제24기	제23기
사료부문	제품 등	양돈사료외	수 출	-	-	-	66
			내 수	698,905	617.552	1,354,485	1,039,201
			합 계	698,905	617.552	1,354,485	1,039,267
식품부문	제품등	하이포크	수 출	-	-	-	-
			내 수	341,149	346,809	739,985	619,541
			합 계	341,149	346,809	739,985	619,541
양돈부문	비육돈 등	비육돈	수 출	-	-	-	-
			내 수	124,381	130,009	270,109	236,605
			합 계	124,381	130,009	270,109	236,605
기타	제품 등	비료외	수 출	-	-	-	-
			내 수	5,284	7,245	13,027	12,199
			합 계	5,284	7,245	13,027	12,199
기타매출조정			-	(2,749)	(2,585)	(5,420)	(6,151)
판매장려금			-	(27,497)	(26,232)	(54,839)	(50,255)
고객적립금전입액			-	(7)	(1)	(2)	(1)
생물자산공정가치평가손익			-	(1,960)	2,453	(18,640)	(2,619)
연결조정			-	(189,638)	(182,193)	(396,198)	(311,731)
연결매출액			-	947,868	893,057	1,901,507	1,536,855

나. 판매경로 및 판매방법 등

<팜스코>

(1) 판매경로

판매경로		특약점(A형) 대리점	개인사양가(B형) 직판(실수요)	법인거래처(D형) 유통	기 타 (지육)
매출비중(%)	배합사료	5.0%	88.5%	6.5%	-
	식 품	7.5%	63.5%	13.5%	15.4%

	가 축	-	-	-	100.0%

(2) 판매방법 및 조건

구 분	판매방법 및 조건
배합사료	- 판매방법 : 주문판매 - 대금회수조건 : 현금 96%(일정기간 여신공여 포함), 어음(60일) : 4% - 주요한 판매부대비용 : 운반, 상하차 용역비, 매출에누리, 판매장려금, 판매수수료, 매출할인, 판매촉진비 등
식 품	- 판매방법 : 대형유통업체 및 하이포크일반대리점, 실수요처로 직접판매 - 대금회수조건 : 유통업체 15일단위정산 15일후 입금 - 대리점 여신한도내 운용 - 기타 실수요처 등은 현금결제조건임.
가 축	- 판매방법 : 일반농가로분양(자돈) 종돈용으로 사용되는 종자돈은 농가에서 직접 방문후 종돈판매장에 경매처리함 - 대금회수조건 : 현금결제조건임.

(3) 판매전략
환경친화적 사료의 개발과 과학적인 사양관리 프로그램 개발 및 서비스 위주의 경 쟁체제를 확립하고, 고기능성사료의 판매, 기술사양분석, 컨설팅마케팅을 통한 고 객만족경영시스템 강화하고 대리점 판매보다 직판체제 구축 전개
식품부문은 대형유통업체 및 대리점 중심판매 전략을 수립 운영하고 있으며, 브랜드 가치를 고려하여 타사제품대비 15~20%가량 고가판매전략 구축

<종속회사 - 대성축산, 팜스코바이오인티(계열화사업)>

(1) 판매경로
(주) 팜스코 신선식품사업본부 및 계열화사업 관련 법인에 돼지 판매

(2) 판매방법 및 조건
출하계약서을 통한 10일 단위 정산(현금결재조건)

<종속회사 - 팜스코바이오인티(정액사업)>

(1) 판매경로
(주) 팜스코 자회사 및 외부 농장에 정액 판매

(2) 판매방법 및 조건
출하계약서을 통한 10일 단위 정산(현금결재조건)

<종속회사-PT HARIM FARMSCO INDONESIA>

(1) 판매경로
인도네시아에서 CJ등에 판매

(2) 판매방법 및 조건
 출하계약서을 통한 월 단위 정산(현금결재조건)

5. 위험관리 및 파생거래

가. 시장위험과 위험관리에 관한 사항

금융상품과 관련하여 연결기업은 신용위험, 유동성위험 및 시장위험에 노출되어 있습니다. 본 주석은 연결기업이 노출되어 있는 위의 위험에 대한 정보와 연결기업의 목표, 정책, 위험평가 및 관리 절차 그리고 자본관리에 대해 공시하고 있습니다. 추가적인 계량적 정보에 대해서는 본 연결재무제표 전반에 걸쳐서 공시되어 있습니다.

(1) 위험관리 체계
연결기업의 위험관리 체계를 구축하고 감독할 책임은 이사회에 있습니다. 연결기업의 위험관리 정책은 연결기업이 직면한 위험을 식별 및 분석하고, 적절한 위험 한계치 및 통제를 설정하고, 위험이 한계치를 넘지 않도록 하기 위해 수립되었습니다. 위험관리정책과 시스템은 시장 상황과 연결기업의 활동의 변경을 반영하기 위해 정기적으로 검토되고 있습니다. 연결기업은 훈련 및 관리기준, 절차를 통해 모든 종업원들이 자신의 역할과 의무를 이해할 수 있는 엄격하고 구조적인 통제환경을 구축하는 것을 목표로 하고 있습니다.

연결기업의 내부감사는 경영진이 연결기업의 위험관리 정책 및 절차의 준수여부를 어떻게 관리하는지 감독하고, 연결기업의 위험관리체계가 적절한지 검토합니다. 내부감사는 위험관리 통제 및 절차에 대한 정기 및 특별 검토를 수행하고 결과는 이사회에 보고하고 있습니다.

(2) 신용위험
신용위험이란 고객이나 거래상대방이 금융상품에 대한 계약상의 의무를 이행하지 않아 연결기업이 재무손실을 입을 위험을 의미합니다. 주로 거래처에 대한 매출채권과 투자자산에서 발생합니다.

① 매출채권
연결기업의 신용위험에 대한 노출은 주로 각 고객별 특성의 영향을 받습니다. 연결기업이 보유한 매출채권은 중요한 신용위험의 집중은 없으며, 다수의 거래처에 분산되어 있습니다.

연결기업의 경영진은 신용위험을 관리하기 위하여 신용도가 일정 수준 이상인 거래처와 거래하고 있으며, 금융자산의 신용보강을 위한 정책과 절차를 마련하여 운영하고 있습니다.

연결기업은 신규 거래처와 계약시 공개된 재무정보와 신용평가기관에 의하여 제공된정보 등을 이용하여 거래처의 신용도를 평가하고 이를 근거로 신용거래한도를 결정하고 있으며, 담보 또는 지급보증을 제공받고 있습니다. 또한, 연결기업은 주기적으로 거래처의 신용도를 재평가하여 신용거래한도를 재검토하고 담보수준을 재조정하고 있으며, 회수가 지연되는 금융자산에 대하여는 회수지연 현황 및 회수대책을 보고하고 있으며 지연사유에 따라 적절한 조치를 취하고 있습니다.

고객과의 거래에서 손실은 자주 발생하지 않습니다. 고객에 대한 신용위험 검토 시, 고객이 개인인지 법인인지, 고객의 지리적인 위치, 산업, 신용, 연령, 성숙도, 이전의 재무적 어려움 등의 특성에 따라 분류하고 있습니다. 대금을 수령하지 못하더라도 연결기업은 담보 및 지급보증을 받았기에 이를 통해 대금 회수를 위한 조치를 취할 수 있습니다.

연결기업은 매출채권과 투자자산에 대해 발생할 것으로 예상되는 손실에 대해 충당금을 설정하고 있습니다. 이 충당금은 개별적으로 유의적인 항목에 대한 구체적인 손상차손과 유사한 특성을 가진 금융자산 집합의 발생하였으나 아직 식별되지 않은 손상으로 구성됩니다. 금융자산 집합의 충당금은 유사한 금융자산의 회수에 대한 과거 자료에 근거하여 결정되고 있습니다.

② 투자자산
연결기업은 유동 채권과 높은 신용등급을 가진 곳에만 투자를 함으로써 신용위험에의 노출을 제한하고 있습니다. 높은 신용등급을 가진 회사는 채무불이행을 하지 않을것으로 경영진은 예상하고 있습니다.

③ 보증
연결기업은 특수관계자 및 제한된 우량 거래처에만 보증을 제공하고 있습니다. 당기말 현재 연결기업은 제공한 보증의 내역은 연결재무제표에 대한 주석 19에서 설명하고 있습니다.

(3) 유동성위험
유동성위험이란 연결기업이 금융부채에 관련된 의무를 충족하는 데 어려움을 겪게 될 위험을 의미합니다. 연결기업의 유동성 관리방법은 재무적으로 어려운 상황에서도 받아들일 수 없는 손실이 발생하거나, 연결기업의 평판에 손상을 입힐 위험 없이, 만기일에 부채를 상환할 수 있는 충분한 유동성을 유지하도록 하는 것입니다.

연결기업은 유동성위험을 선제적으로 관리하기 위해 현금흐름 및 유동성 계획 등에 대해 주기적으로 예측하고 이에 따른 대응방안을 수립하고 있습니다. 또한, 연결기업은 적정규모의 현금및현금성자산과 단기금융상품을 신용등급이 우수한 금융기관에 예치하여 향후 발생가능한 유동성위험에 대처하고 있습니다.

(4) 시장위험
시장위험이란 환율, 이자율 및 지분증권의 가격 등 시장가격의 변동으로 인하여 금융상품의 공정가치나 미래현금흐름이 변동할 위험을 의미합니다. 시장가격 관리의 목적은 수익은 최적화하는 반면 수용 가능한 한계 이내로 시장위험 노출을 관리 및 통제하는 것입니다.

① 환위험
연결기업의 기능통화인 원화 외의 통화로 표시되는 판매, 구매 및 차입에 대해 환위험에 노출되어 있습니다. 이러한 거래들이 표시되는 주된 통화는 USD 입니다. 연결기업의 경영진은 내부적으로 원화 환율 변동에 대한 환위험을 정기적으로 측정하고 있습니다.

② 이자율위험
연결기업은 이자율 위험을 관리하기 위하여 이자율 변동현황을 주기적으로 검토하여관련 부채를 상환 또는 차환하는 방법으로 이자율 위험을 관리하고 있습니다.

(5) 자본관리

연결기업의 자본관리 정책은 투자자와 채권자, 시장의 신뢰 및 사업의 향후 발전을 위해 건전한 자본을 유지하는 것입니다. 연결기업은 총자본과 총부채의 비율을 사용하여 자본을 관리하고 있으며, 당기말과 전기말의 부채비율은 다음과 같습니다.

(단위 : 백만원)

구 분	당반기말	전반기말	전기말	전전기말
부채총계	967,968	1,049,004	945,323	793,652
자본총계	273,454	281,545	277,852	313,959
부채비율	353.98%	372.59%	340.23%	252.79%

나. 파생상품 등에 관한 사항

(가) 파생상품 세부내역

① Knock out Forward

(단위 : USD, 원)

계약(상품)명칭	거래상대방	계약일	만기일	결제일	계약금액	계약환율	계약소멸환율
Knock out Forward	SC 제일은행	2023-02-02	2023-07-27	2023-07-29	$1,000,000	1,165.00	1,220.00
					$1,000,000	1,160.00	1,210.00
					$1,000,000	1,154.00	1,200.00
					$1,000,000	1,149.00	1,190.00
					$1,000,000	1,143.00	1,180.00
		2023-02-02	2023-08-09	2023-08-11	$1,000,000	1,160.00	1,220.00
					$1,000,000	1,155.00	1,210.00
					$1,000,000	1,150.00	1,200.00
					$1,000,000	1,144.00	1,190.00
					$1,000,000	1,138.00	1,180.00
		2023-02-02	2023-09-25	2023-09-27	$1,000,000	1,156.00	1,220.00
					$1,000,000	1,151.00	1,210.00
					$1,000,000	1,146.00	1,200.00
					$1,000,000	1,140.00	1,190.00
					$1,000,000	1,135.00	1,180.00
		2023-03-23	2023-07-27	2023-07-31	$1,000,000	1,218.00	1,260.00
					$1,000,000	1,223.00	1,270.00
					$1,000,000	1,228.00	1,280.00
					$1,000,000	1,233.00	1,290.00
					$1,000,000	1,238.00	1,300.00
			2023-08-29	2023-08-31	$1,000,000	1,211.00	1,260.00
					$1,000,000	1,217.00	1,270.00
					$1,000,000	1,222.00	1,280.00

					$1,000,000	1,226.00	1,290.00
					$1,000,000	1,231.00	1,300.00
			2023-09-25	2023-09-27	$1,000,000	1,206.00	1,260.00
					$1,000,000	1,211.00	1,270.00
					$1,000,000	1,217.00	1,280.00
					$1,000,000	1,221.00	1,290.00
					$1,000,000	1,226.00	1,300.00
	노무라	2023-06-02	2023-10-27	2023-10-31	$1,000,000	1,235.00	1,260.00
					$1,000,000	1,240.00	1,270.00
					$1,000,000	1,245.00	1,280.00
					$1,000,000	1,250.00	1,290.00
					$1,000,000	1,257.00	1,300.00
			2023-11-28	2023-11-30	$1,000,000	1,227.00	1,260.00
					$1,000,000	1,232.00	1,270.00
					$1,000,000	1,237.00	1,280.00
					$1,000,000	1,242.00	1,290.00
					$1,000,000	1,249.00	1,300.00
			2023-12-27	2023-12-29	$1,000,000	1,221.00	1,260.00
					$1,000,000	1,226.00	1,270.00
					$1,000,000	1,231.00	1,280.00
					$1,000,000	1,236.00	1,290.00
					$1,000,000	1,243.00	1,300.00
	SC 제일은행	2023-06-13	2023-10-27	2023-10-31	$1,000,000	1,195.00	1,220.00
					$1,000,000	1,201.00	1,230.00
					$1,000,000	1,207.00	1,240.00
					$1,000,000	1,214.00	1,250.00
					$1,000,000	1,219.00	1,260.00
			2023-11-28	2023-11-30	$1,000,000	1,189.00	1,220.00
					$1,000,000	1,195.00	1,230.00
					$1,000,000	1,202.00	1,240.00
					$1,000,000	1,208.00	1,250.00
					$1,000,000	1,213.00	1,260.00
			2023-12-26	2023-12-28	$1,000,000	1,184.00	1,220.00
					$1,000,000	1,190.00	1,230.00
					$1,000,000	1,196.00	1,240.00
					$1,000,000	1,201.00	1,250.00
					$1,000,000	1,207.00	1,260.00

② TwinStrike TARF 및 TRF

(단위 : USD, 원)

계약(상품)명칭	거래상대방	계약일	만기일	결제일	회차	계약금액	계약환율1	계약환율2
TRF	SC제일은행	2023-02-02	2023-09-13	2023-09-15	1회	$1,000,000	1,226.00	1,206.00
			2023-09-20	2023-09-22	2회	$1,000,000	1,226.00	1,206.00

			2023-09-27	2023-10-04	3회	$1,000,000	1,226.00	1,206.00
			2023-10-04	2023-10-06	4회	$1,000,000	1,226.00	1,206.00
			2023-10-11	2023-10-13	5회	$1,000,000	1,226.00	1,206.00
			2023-10-18	2023-10-20	6회	$1,000,000	1,226.00	1,206.00
			2023-10-25	2023-10-27	7회	$1,000,000	1,226.00	1,206.00
			2023-11-01	2023-11-03	8회	$1,000,000	1,226.00	1,206.00
			2023-11-08	2023-11-10	9회	$1,000,000	1,226.00	1,206.00
			2023-11-15	2023-11-17	10회	$1,000,000	1,226.00	1,206.00
			2023-11-22	2023-11-24	11회	$1,000,000	1,226.00	1,206.00
			2023-11-29	2023-12-01	12회	$1,000,000	1,226.00	1,206.00

③ 통화선물

(단위 : USD, 원)

계약(상품)명칭	거래상대방	계약일	계약금액	계약환율	평가환율
선물 매도	삼성	2020-01-23	$5,000,000	1,185.50	1,267.30
선물 매도	삼성	2021-01-11	$5,000,000	1,185.50	1,267.30
선물 매도	삼성	2021-07-01	$2,000,000	1,185.50	1,267.30
선물 매도	삼성	2021-07-07	$2,000,000	1,185.50	1,267.30
선물 매도	삼성	2021-07-08	$2,000,000	1,185.50	1,267.30
선물 매도	삼성	2021-12-20	$2,000,000	1,185.50	1,267.30
선물 매도	삼성	2022-02-28	$3,000,000	1,207.00	1,267.30
선물 매도	삼성	2022-03-04	$3,000,000	1,213.00	1,267.30
선물 매도	삼성	2022-04-25	$2,000,000	1,245.00	1,267.30
선물 매도	삼성	2023-02-06	$3,000,000	1,247.00	1,247.00
선물 매도	삼성	2023-02-08	$3,000,000	1,260.50	1,260.50
선물 매도	삼성	2023-03-21	$4,000,000	1,305.00	1,305.00
선물 매도	삼성	2023-04-20	$3,000,000	1,330.00	1,330.00
선물 매도	브이아이	2021-07-14	$3,000,000	1,185.50	1,267.30
선물 매도	브이아이	2021-11-11	$2,000,000	1,185.50	1,267.30
선물 매도	브이아이	2022-04-22	$3,000,000	1,242.50	1,267.30
선물 매도	브이아이	2023-02-01	$5,000,000	1,231.00	1,231.00
선물 매도	브이아이	2023-02-02	$5,000,000	1,219.00	1,219.00
선물 매도	브이아이	2023-02-03	$3,000,000	1,226.00	1,226.00
선물 매도	브이아이	2023-03-24	$3,000,000	1,287.00	1,287.00
선물 매도	브이아이	2023-04-03	$5,000,000	1,313.50	1,313.50
선물 매도	브이아이	2023-04-11	$5,000,000	1,322.00	1,322.00

(나) 선물 및 파생상품 손익

(단위 : 천원)

구 분	평가손익				거래손익			
	2023년 반기	2022년 반기	2022년	2021년	2023년 반기	2022년 반기	2022년	2021년
Knock out Forward	128,557	-	-	-	-	-	(2,371,000)	-
Capped Forward Transaction	-	-	-	-	-	-	(593,500)	-
선물환	233,600	255,200	(509,468)	41,400	(2,465,217)	(2,975,100)	(3,142,732)	3,691,620
TRF	64,741	-	-	135,115	150,000	(26,952)	(26,952)	6,796,135
TwinStrike TARF	-	-	-	-	-	-	-	8,149,585
합계	426,898	255,200	(509,468)	176,515	(2,315,217)	(3,002,052)	(6,134,184)	18,637,340

6. 주요계약 및 연구개발활동

가. 경영상의 주요계약

-해당사항 없음

나. 연구개발활동

<팜스코>

1) 연구개발활동의 개요

(1) 연구개발 담당조직

팜스코의 연구개발은 축산과학연구소가 담당하고 있으며, 주요 연구분야는 양돈, 축우, 양계용 신제품 및 급여프로그램 개발, 배합비 설계 및 품질관리, 환경기술 관련 컨설팅 및 tool 개발입니다. 조직 구성은 다음과 같습니다.

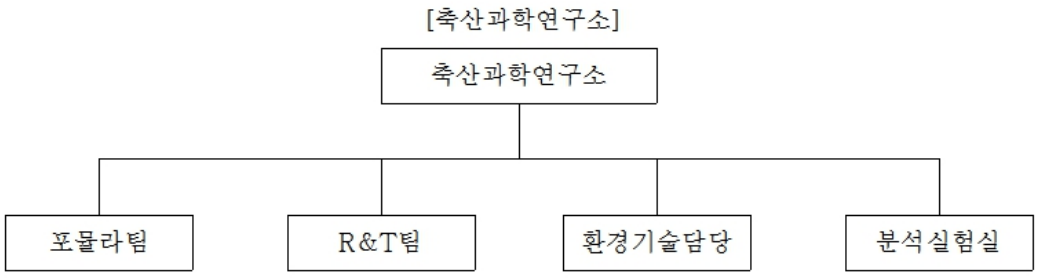

(2) 연구개발비용

(단위 : 천원)

구 분	2023년 반기 (제25기 반기)	2022년 반기 (제24기 반기)	2022년 (제24기)	2021년 (제23기)

자산처리	원재료비	-	-	-	-
	인건비	-	-	-	-
	감가상각비	-	-	-	-
	위탁용역비	-	-	-	-
	기타 경비	-	-	-	-
	소 계	-	-	-	-
비용처리	제조원가	-	-	-	1,487
	판관비	149,460	81,925	135,149	127,039
합 계 (매출액 대비 비율)		149,460 (0.01%)	81,925 (0.01%)	135,149 (0.01%)	128,526 (0.01%)

2) 연구개발 실적

연구과제	연구기관	상품화내용 및 기대효과
양돈 캐치업 솔루션 프로그램	자체	1. 단기 성장회복 기술 적용 - 최신고농축 영양소 밀도 강화 - 스트레스시 부족해진 면역아미노산 강화 2. 최신 3-Step Endotoxin 솔루션 - 캡슐화 유기산 기술(장관단계) - 세포막침투기술(세포단계) - 체내독소제어기술(면역시스템 단계) 3. 기대효과 - 빠르게 돼지의 섭취량과 증체량을 회복시키며 돼지의 장건강을 개선시켜서 질병 또는 환경문제로 성장정체에 빠져 있는 돈군을 빠르게 회복시켜 고돈가 시기 및 취약한 시기에 농장의 출하문제를 해결해 줌
양돈 리더맥스 GT플러스 자돈 프로그램	자체	1. 소화이용성 최대화 기술 - 성장단계에 맞는 높은 소화율 원료 사용 - 진보된 곡류 황금 배합비율 적용 2. 아미노산 최적비율 기술 - 최적의 트립토판 : 라이신 비율 설계 3. 면역시스템 증강 기술 - 면역물질이 풍부한 고품질 원료 사용 4. 장건강 강화 기술 - 최신 Synbiotics 기술 적용 - 강력한 Tight Junction 보호 - 최신 항균 기술 적용 5. 기대효과 - 높은 소화율과 면역시스템 향상을 통하여 자돈의 초기성장을 극대화하고 이유 후 육성율 향상에 도움을 줌

축우 고급육 명작 프로그램	자체	1. 유전적으로 개량된 한우에 맞게 영양소 스펙 강화 - 초기 성장 강화 및 각 단계별 성장 최적화 - 체형이 커진 한우에 맞는 영양소 공급 2. 영양소 구성이 좋은 고품질 원료 선정 - 단백질 및 영양소 이용성 개선 - 기호성 개선 및 균일한 성장 유지 3. 반추위 안정화 지수 향상 - 반추위 소화생리 장애 예방 - 반추위 미생물 균총 개선 4. 우회 영양소 강화 - 소장내 이용 흡수율 증가 - 사료 효율 개선
축우 임팩트 프로그램	자체	1. 임팩트 큰 송아지 - 14개월령 초종부 체중 390kg - 건강하고 우량한 송아지 분만 2. 임팩트 건유우 - 분만 후 유열, 케토시스 예방 - 유선 회복 및 난소 기능 강화 3. 임팩트 탑 - 최신 개념의 에너지 공급 기술 - 우수한 단백질 공급 기술 4. 임팩트 피크 - 첨가제가 필요 없는 기능성 탑드레싱 사료 - 비유초기 번식성적 개선 5. 임팩트ABC - 고섬유소성 착유 사료 - 유효 섬유소 공급으로 반추위 기능 향상
윈맥스30 모돈 프로그램	자체	1. 고능력 다산성 모돈 전용 설계 - 높은 유전력을 극대화할 수 있도록 최적의 영양제공을 통한 번식능력 향상 2. 다산성 모돈 최적 미네랄 기술 - 다산성 모돈의 전반적인 번식성적 개선 - 모돈 연산성 개선 - 지제 사고율 개선 3. 다산성 모돈 전용 BCAA 비율 적용 - 다산성 모돈의 유량 및 유질 개선 - 이유체중 개선 4. 최신 간보호 및 간기능 개선 신기술 - 높은 생산성을 갖는 다산성 모돈의 번식성적 개선 - 면역시스템 기능 활성화

인맥스30 후보돈 프로그램	자체	1. 유량이 많은 다산성 모돈들의 사료섭취량 부족이 문제 2. 자유급식에 적절한 에너지/섬유소 함량으로 후보돈 뱃골이 좋아짐 3. 무제한 급여(자유채식)을 통해 위와 장의 용적을 키워서 포유시기에 사료를 많이 먹게 함 4. 후보돈의 과비를 막고 적절한 체단백질 및 등지방 형성에 초점 5. 성장속도를 일반속도 보다 약간 낮춤 6. 번식기능 개선을 위해 미네랄, 비타민 강화 적용
캐치업 갓난돼지 프로그램	자체	1. 최적영양설계 - 최신의 아미노산:에너지 비율 설계 - 최신의 자돈 아미노산 비율 설계 - 열악한 상황에도 안정적인 초기성장 2. 강력한 연변설사 방지기술 - 강력한 수분 재흡수 기술 - Tight Junction 보호 기술 - 연변설사 방지 및 질병상황에도 증체에 도움 3. 최첨단 항균기술 - 복합 2-Way 장관 살균 기술 - 최신 Gram negative 균 컨트롤 기술 - 열악한 환경 질병 저항 능력 강화 - 이유 후 육성율 향상 4. 장건강 강화기술 - 최신 Hemicellulose 설계 - 장융모 신속 복구 기술 - 최강의 Synbiotics 기술 - 사료섭취량 향상, 증체량 향상, 육성율 향상
윈맥스30 대용유 프로그램	자체	1. 모유 완전대체 가능 - 포유자돈 최적 AA:Energy ratio 설계 2. High Solubulity ? 최적 용해도 95% - 지방소화율 향상 최신원료 적용 - Lactose 강화 기술 적용 3. 자돈 생존율 향상 - 최신 면역시스템 향상 기술 (SDPP) 적용 - 최신 장건강 향상 기술 적용 윈맥스 30 모돈프로그램과 함께 윈맥스30 대용유 프로그램으로 균일하고 튼튼한 PSY 30두를 달성하여 출하때까지 이어질 수 있게 한다. 이유 후 육성율을 95% 이상 달성하게 하여 MSY를 3두 향상 가능

낙농 임팩트 육성우 프로그램	자체	1. 최적의AA비율 설계를 통한 체형발육 - 초기 성장 극대화로 육성우 골격 / 체형 발육 촉진 - 14개월령 390kg 초종부 / 24개월령 610kg 분만 2. 반추위 발달을 위한 최신 에너지 공급기술 - 반추위융모발달 촉진하여 표면적 증가 - VFA흡수 촉진으로 에너지 이용성 개선 3. 최적의 원료구성을 통한 기호성 개선 - 초기 섭취량 및 일당증체량 개선 4. 반추위 및 장건강지수 강화 - 반추위 미생물 활력 촉진 / 섬유소 소화 촉진 - 분변 스코어 개선/영양소 흡수율 향상
루멘 임팩트 드림 프로그램	자체	1. 최신 아미노산 평가 모델 - 착유우에 필요한 최적의 아미노산 공급 - 착유우 유량/유성분 개선 2. 체내 영양소 대사 촉진 기술 - 비유초기 대사성 장애 발생 감소 - 영양소 이용 효율 개선으로 유사비 감소 3. 반추위 안정화 기술 적용 - 반추위 내 안정적인 균총 유지 - 안정적인 건물섭취량 유지
고급육명작 LP큰소 프로그램	자체	1. 에너지-단백질 균형기술 - 비육 구간별 최대 정육 생산 2. Glucose Metabolism 기술 - 육질 등급 개선 3. 반추위내 최적 발효기술 - 안정적인 섭취량 및 소화율 개선
스페셜 Oat 프로그램	자체	1. New by - pass starch 기술 - 효율적인 에너지 공급 2. 반추위 내 최적 VFA 생성 기술 - 반추위 내 VFA 이용/흡수 촉진 3. 단백질 에너지 균형 기술 - 반추위 내 안정적인 발효 유지 4. 항산화 기능 강화 기술 - 면역능력 및 육질 개선

원맥스 자돈 프로그램	자체	1. Lean type 전용설계 - Lean type 전용 라이신 에너지 비율 설계 - Lean type 전용 최신 아미노산 비율 설계 2. 높은 섭취량 - 소화율이 매우 높은 원료의 사용 - 기호성 증대 특수 원료 사용 3. 높은 장건강 - 최신 Hemicellulose 설계 - 강력한 2-way 장관 살균기술 - Tight Junction 보호기술 - 최신 장건강 향상 기술 다산성 모돈에서 태어난 자돈의 초기성장 극대화 출하일령 단축 및 이유후 육성율 향상에 기여
스페셜번식우 포르그램	자체	1. 개량된 번식우 생리에 맞춘 단백질/에너지 균형 설계 - 번식우의 강건성 확보, 번식우의 평균산차 개선 2. 고효율 필수 아미노산 강화 설계 - 송아지 생시체중 및 활력증가, 송아지 초기 육성율 향상 3. 14종의 비타민, 미네랄 및 천연 생리활성물질 강화 설계 - 번식 호르몬 분비 개선, 재귀발정 및 모유(초유)품질 개선
리더맥스GT Fresh 프로그램 (양돈)	자체	1. Optimum Protein (최적 단백질) - 잉여 단백질 저감 - 성장 강화, 축산냄새 저감 2. Combined Ammonia Reducing Tech (암모니아 저감 결합 기술) - 분변 내 암모니아 감소 - 성장 강화, 축산 냄새 저감 3. Prebiotcs for Manure (분뇨처리 강화 Prebiotics) - 장건강 강화 - 유익균 활성화 - 분뇨 분해 증대, 축산 냄새 저감 4. AGT (Advanced Glucose Technology) - 에너지 이용성 강화 - 성장강화, 과다지방 축적 방지

리더맥스GT마스터 프로그램 (양돈)	자체	1. High Lean Type AA:EN 균형 설계 - 고능력 다산성 모돈에서 태어난 Lean Type 전용 - 젖돈 및 육성돈 Lys : Energy 비율 설계 - Lena type 전용 자돈 최신 Amino Acid 비율 설계 2. Gut Health 강화 기술 - 최신 젖돈 및 육성돈 전용 유기산 Formula적용 - Tight Junction 강화 기술 - 최신 Prebiotics 기술 적용 (Trans 전용) 3.지육체중(Carcass Weight)증대 기술 - New Innovated Mineral 적용 - Lean & Frame 향상 기술 - MS 공법 적용 <효과> * Lean Type 돼지 성장잠재력 실현 극대화 * 높은 증체량 실현 * 장건강 대폭 개선 * 이유 후 육성율 개선 * 트랜스 시기 연변 및 설사 억제 * 정육량 향상/골격발달 향상/지육체중 향상
스페셜 베이비 프로그램(축우)	자체	1. 포유 송아지 최적의 소화생리 모델 적용 - 영양소 이용효율 개선 - 초기 증체량 개선 2. 송아지 단계 필요한 최적의 단백질 균형 Technology 적용 - 초기 체형 발달 향상 - 강건성 향상 3. 장건강 및 생리활성 기능 강화 Technology 적용 - 분변 스코어 개선 - 면역능력 향상 4. 송아지 기호성이 우수한 최상의 원료 발굴 - 초기 기호성 및 접근성 향상 - 초기 섭취량 증가
고급육 골드 프로그램(축우)	자체	1. 개량된 한우에 맞춘 영양소(CP/TDN) 강화 설계 - 한우 체형 발달 촉진 - 비육기간 동안 일당증체 개선 2. 비육효율 향상을 위한 최적의 NFC/NDF 설계 - 반추위 내 효율적인 에너지 공급 - 사료 이용효율 개선 3. 반추위 buffering capacity 향상 기술 적용 - 반추위 내 발효 환경 최적화 - 지속적인 섭취량 유지 4. 비타민/미네랄 강화 설계 - 체내 에너지 대사 기능 향상 - 면역능력 향상

프레시MAX그린 프로그램(양돈) 젖돈 및 육성돈	자체	1. 개량된 돼지의 아미노산/에너지 Ratio 설계 - 최신의 라이신:에너지 비율 설계 - Optimal Amino Acid ration 설계 2. Carcass Weight 극대화 기술 - Energy 효율 증대로 증체량 강화 - 영양소 소화율 증대로 증체량 강화 - 골격 발달 강화를 통한 빠른 성장 3. 친환경 기술 적용 - New innovated mineral 적용 - Optimal Crude Protein 설계 - New Phytase Technology 설계 4. 축산냄새 저감 기술 - 신속성 악취저감 기술 적용 - 근원적 악취저감 기술 적용 <효과> * FCR향상 * 높은 증체량 * 최적 등지방 축적으로 등급 향상 * 지육체중 개선 * 지육율 개선 * 가루 사료보다 출하일령 단축 * 분뇨 내 아연, 구리의 배출 감소 * 인(P)의 배출량 감소 * 친환경 양돈 산업 * 암모니아 가스 대폭 축소 * 돈사환경 최적화로 증체 향상
산란계골드 프로그램	자체	1. 난중 유지 Technology - Ideal Lys:SCAA 설계로 산란 주령별 최적 난중 유지 - 산란 주령별optimum fatty acid profile 적용으로 난중 조절 2. 난각 개선 Technology - Ca:P Balance 설계를 통한 난각 품질 개선 - Vitamin D Balance 개선을 통한 산란 지속성 향상 3. MOS Technology - 면역력 증강 및 질병 저향력 향상으로 생산성 증대 - 유익균 증식과 뮤신(mucin) 증가를 통한 영양소 소화 흡수 개선 4. 비타민/미네랄 강화 Technology - 혹서기 및 혹한기 계절성 스트레스 예방 및 생리작용의 정상화

육계골드 프로그램	자체	1. 초기 성장 극대화 Technology - 고품질 원료 및 특이적 천연물질 사용으로 영양소이용성 증대 기술 - 최적 필수아미노산, 가소화AA:ME balance 2. 단백질 이용 증진 Technology - 가용 아미노산 상향 설계로 단백질 축적 및 사료단백질 이용성 개선 - 분뇨의 질소 함량 저감에 따른 환경오염 방지 기여 3. Gut Health Technology - 장내 유익균 증진 및 장점막 보호 기술 - 전용 유기산 Formula 적용을 통한 장내 Microbiome 개선 4. 비타민 및 미네랄 강화 Technology - 최적 Ca, Available P Balance, Vitmin D, Minerals(Mn, Zn, Se) 설계 5. 정밀 영양소 이용 Technology - 단백질 소화흡수 증진 기술 적용으로 근육 축척 증대

3) 보유 기술의 경쟁력

팜스코는 안전한 축산물의 지속적인 생산 및 농장의 생산성을 극대화되도록 양돈, 축우, 양계 사료 뿐만 아니라 및 PET Food에 대한 기술 경쟁력을 갖추고 있습니다. 이를 더욱 성장과 강화시킬 수 있도록 끊임없는 연구개발과 역량강화에 최선을 다하고 있으며, 국내 사료시장에서 선도적 및 독보적인 기술 경쟁력을 확보하고 있는 것들은 아래와 같습니다.

기술명	내용
MS공법	- 기술특징 : 영양소의 밀도 및 소화율을 강화시키는 양돈사료의 특수 가공공정으로서 이 공법을 통해 생산된 양돈사료는 고농도의 영양소 섭취를 용이하게 하고, 일당 증체량 및 사료효율을 큰 폭으로 향상시키게 됩니다. 이후에 이를 더욱 발전시킨 형태로 적용하여 다양한 원료의 사용을 실현시켰으며, 아울러 돼지의 장건강 및 증체량을 개선시키는 기술과 연계까지 진화시키고 있습니다. - 적용모델 : 주력제품인 리더맥스GT플러스 젖돈 및 육성돈
액상사료 특수제조공법	- 기술특징 : 일반적인 가루사료는 액상사료 급여시스템에서 물과 혼합이 안 되거나 분리되는 현상이 발생하여 사료섭취량과 돼지의 증체성적을 감소시킵니다. 팜스코는 특수한 액상사료 제조공법을 통해서 액상사료 급여시스템에서 물과 잘 혼합되고 사료섭취량을 원활하게 유지해서 농장의 사료효율을 크게 개선시킬 수 있습니다. - 적용모델 : AN젖돈 및 AN육성돈
양돈 Modeling을 통한 최적사료 설계기술	- 기술특징 : 돼지는 개량수준에 따라 단백질 축적률(Protein Deposition)이 다르기 때문에 양돈모델링을 통한 사료설계를 위해서는 이 PD를 측정하는 것이 필요한데 PD를 측정하기 위해서 울트라사운드로 실측하거나 체중, 등지방, 도체중으로 계산하는 방식 또는 간이적으로 체조성 비율과 체중측정에 근거한 일당증체량을 통한 방법으로 PD를 구하게 됩니다. 이렇게 측정한 PD값을 NRC 2012 모델링프로그램에 입력하고 기타 상황(건강상태, 저온 및 고온 스트레스, 출하지연, 높거나 낮은 등지방 등)도 함께 반영함으로써 돼지의 영양소 요구량을 설정하고 이에 최적회된 사료 설계를 실현하는 기술입니다. - 적용모델 : 팜스리더 젖돈 및 팜스리더 육성돈

축우 고섬유소성 프로그램	- 기술특징 : 고섬유소성 사료는 반추위 내에서 물리적인 역할을 할 수 있는 유효 섬유소(effective NDF)의 함량을 강화한 신개념으로서, 배합사료와 조사료만 급여하기 때문에 급여가 매우 편리합니다. 이에 착유우는 지속적으로 유량 및 건물섭취량을 유지할 수 있고, 비육우에서는 짚류 급여시 부족하기 쉬운 섬유소원을 공급해 줌으로써 반추위와 체형의 충분한 발육을 실현시키는 기술입니다. - 적용모델 : 임팩트ABC 플러스, 고급육명작 ABC

7. 기타 참고사항

가. 업계의 현황

(1) 산업의 특성

1) 배합사료사업

가) 축산업의 기초가 되는 산업
배합사료사업은 과학적인 설계기술을 바탕으로 각종원료를 저장, 분쇄, 혼합, 계량, 가공하는 공정을 거쳐 위생적이고 안전한 제품을 생산함으로써 가축의 성장에 필요한 영양소를 고르게 공급하는 산업입니다. 축산업에 있어 가장 기초가 되며, 축산업 생산비 중 가장 큰 비중을 차지하고 있어 축산업계에 미치는 영향이 큰 산업입니다.

나) 품질 유지 및 개선이 중요한 산업
배합사료는 축산물의 건강 상태에 직접적인 영향을 주기 때문에 축산물에서 나오는 양질의 고기를 얻기 위해서 굉장히 중요한 투입 자원입니다. 배합사료의 품질이 변동성이 크거나 혹은 적절한 영양을 축산물에 전달하지 못 한다면 축산물의 질병이나 체중 감소 등 축산물에 부정적인 영향을 줄 수 있기 때문에 우수한 품질을 유지하는 것은 굉장히 중요하며, 이에 따라 사료에 대한 신뢰도가 중요한 산업입니다. 또한 배합사료의 품질에 따라 육질 등에 차이를 보일 수 있기 지속적인 품질 개선이 이루어져야 하며, 품질이 경쟁사보다 좋지 않다고 인식될 경우 고객층에서는 업체를 바꿀 수 있는 유인이 커지기 때문에 품질 개선 또한 중요한 산업입니다.

2) 식품사업

[신선식품]

가) 위생관리가 중요한 산업
돼지고기 산업은 돼지라는 생물이 곧 제품이기 때문에 바이러스나 세균 등에 따라 생산에 차질이 발생할 수 있어 위생관리가 굉장히 중요한 산업입니다. 집단 사육을 하는 농장의 특성상 한 마리라도 질병에 노출될 경우 집단 폐사하거나 도축될 수 있어 해당 농장에서는 재산적 피해가 클 뿐 아니라 주변 지역으로의 전염까지 우려되기 때문에 위생관리는 그 무엇보다 중요한 사항입니다.

나) 후방산업인 사료산업이 중요한 산업
돼지를 사육하는데 가장 중요한 비중을 차지하는 원재료는 사료이며, 사료는 옥수수, 대두 등

곡물로 제조되기 때문에 곡물의 시세가 중요합니다. 국내에서 제조되는 곡물은 대부분 해외에서 수입되고 있어 환율 변동 및 국제 곡물 시세에 따라 돼지의 사육에 따른 생산비가 변동될 수 있습니다. 양질의 곡물로 제조한 사료를 통해서 사육을 해야 좋은 품질의 돼지를 사육할 수 있기 때문에 후방산업인 사료가 굉장히 중요한 역할을 차지하고 있으며, 이에 따라 기업집단 하림에서는 수직계열화를 통해 양질의 사료를 적시에 투입하여 돼지를 사육하고 있습니다.

[육가공식품]

육가공식품은 국산돈육만을 사용한 지방이 3%이하인 '3%날씬한 햄'시리즈를 출시하였습니다.
2013년 기자간담회를 갖고 '3%날씬한'신제품 브랜드 출시를 공식 발표했는데 두부보다 지방함량이 더 낮은 햄소시지 제품군을 출시해 기존 햄 제품들과 차별화를 꾀하고 있습니다. 농장에서 식탁까지 일관되게 관리한 통합경영 시스템에서 생산 가공된 국내산 고급원료육만을 사용했고, '3% 날씬한' 햄소시지 제품들은 오랜 기간 제조기술 연구를 통해 얻어진 결과입니다.
뒤이어 출시한 '새맛햄'은 새우젓을 함유한 햄으로 애경, 롯데, 현대백화점 등에 런칭했으며 한돈 소비 촉진과 가공육의 고급화를 동시에 이룩하는 활동을 전개하고 있습니다.
2014년 6월에는 기존자사제품 대비 약 30% 나트륨을 줄인 '나트륨을 줄인 담백한 저염햄'을 새롭게 출시하였습니다. 염화나트륨 대신 칼륨을 사용하여 짠맛을 유지하였으며 국내산 돼지고기만을 사용해 식감이 탱탱하고 쫄깃하며 6무첨가제품으로 햄 본연의 맛을 살렸습니다. 항상 소비자건강과 편리성을 최우선으로 생각하는 프리미엄 육가공 브랜드로 거듭나기 위해 힘쓰고 있습니다.
또한 2017년 (주)팜스코푸드(구_산과들에프앤씨)를 인수하여 육가공 사업의 확장을 도모하였으며 2022년 12월 27일 팜스코에 흡수합병 되면서 식품사업본부가 조직되어 신선식품과 육가공식품의 시너지 효과를 기대하고 있습니다.

3) 계열화사업

계열화사업본부는 오랜 계열 노하우를 바탕으로 사육두수 증대, 질병예방, 사양관리 프로그램의 체계화 등으로 국내축산 농가들로부터 당사의 자돈은 안정적인 수요를 창출하고 있으며 질병의 저항력, 성장성, 모돈의 우수성 등 사양관리 프로그램을 진행하고 있으며, 고객지원팀을 통해 농가의 열악한 환경의 악순환에서 벗어날 수 있게 축산 컨설팅을 하고 있습니다. 즉 세일즈에만 그치는 것이 아니라 농가 컨설턴트의 역할을 수행함으로써 농가와 당사 모두 Win Win하는 효과를 기대하고 있습니다. 또한 소모성 질병 및 FTA 체결 등 양돈 산업의 새로운 돌파구를 찾고자 국가 주도의 전문 종돈업 육성정책에 힘입어 브랜드화를 시도했습니다. 이를 통해서 우수한 종돈 확보 및 종돈장의우수 인력 확보와 더불어 국내 종돈 능력 및 개량 성과에 있어서 비약적인 향상을 가져 올 것이라고 예측하고 있습니다.

4) 태양광사업

태양광발전사업의 선두주자는 유럽으로서 유럽 전역에서 81.5GW 규모의 태양광 발전 설비용량을 보유해 전세계 발전용량 138.9GW의 약 59%에 해당합니다. 하지만 최근에는 중국, 일본, 미국 등에서 태양광 발전 설비 용량을 대규모로 증설하면서 가파르게 시장이 확대되고 있는 상황입니다.

국내 태양광발전사업 규모는 현재 1.2GW에 불과하지만, 최근 전남 신안에 14.5MW 규모의 태양광발전단지가 들어서는 등 꾸준한 증가 추세입니다. 2018년까지 전 세계 태양광 발전규모는 321.4GW로 약 230% 증가율을 보일 것으로 기대되는 만큼, 시장의 꾸준한 성장이 예상 된다.이에 따라 자사는 농장 시설물 유휴 공간(돈사 외 건물 지붕)을 활용하여 신규수익을 창출하고, 친환경 전력 발전(태양광)사업을 통해 브랜드가치 향상에 기여하고자 팜스코바이오인티를 시작으로 태양광사업에 진출하였습니다. 시간당 3천kw의 전기 생산시설을 갖춘 돈사 모델은 청정에너지를 생산해서 이용하는 또 다른 친환경 축산의 방향성을 제시했다는 데 그 의미가 크다. 평균적으로 하루 3.3시간의 가동시간을 기준으로 할 때, 하루 생산 전력량으로 최소 일반가정 30가구의 한 달 사용 전력량을 생산합니다. 이천 태양광발전소로 인해 연간 약 13억 원 수준의 매출이 예상되고, 이를 바탕으로 소요자금 투자회수기간은 약 7년 정도가 예상되어 집니다.

(2) 산업의 성장성

1) 배합사료사업
배합사료산업은 국민소득 증가에 따른 식생활 수준의 향상으로 육류소비가 증가하게 되면서 전방산업인 축산업의 규모가 커지게 되면서 지속적인 성장세를 보이고 있습니다. 특히 과거에는 축산물에 대해 식품 부산물로 사육하였으나 사료에 따라 축산물의 질이 크게 달라질 수 있다는 인식이 업계 전반에 인식됨에 따라 배합사료로 사육하는 농가가 증가하게 되었으며, 농가의 대규모화가 꾸준히 이루어지고 있기 때문에 배합사료는 일정 수준 이상의 규모를 유지 및 성장할 것으로 전망하고 있습니다.

배합사료 시장은 축산업의 기초가 되는 시장이며, 축산업은 국가 안보와 관련된 식량 자원과 관련된 산업이기 때문에 사양 산업이 되는 경우는 없을 것으로 예상되며, 타국과의 FTA를 통한 농축산물 유입, 구제역과 조류 인플루엔자 등과 같은 전염병 발병과 같은 외부 통제불능 변수가 발생할 경우 배합사료 시장도 타격이 있을 수는 있으나 제한적일 것으로 판단됩니다. 이에 따라 2014년 18.7백만톤에서 2018년 20.1백만톤으로 연평균 1.81%의 성장률을 보이며, 완만한 성장세를 보일 것으로 전망됩니다.

2) 신선식품사업
국내에서 사육되는 돼지는 2009년 959만 마리에서 2014년 1,001만 마리로 연평균 1%의 성장률을 보이며 성장하였습니다. 2011년 구제역 파동으로 인해 돼지의 사육이 일순 감소하는 모습을 보였으나 2012년에 예년 수준을 회복하였으며, 2014년에는 1,000만 마리를 처음으로 돌파하였습니다. 돼지고기는 삼겹살, 목살, 갈매기살 등 일반 서민들이 즐겨하는 음식으로 꾸준한 소비세를 보이고 있으며, 성숙기 시장으로 과거의 성장 기조를 이어갈 것으로 전망되고 있습니다.

3) 계열화사업
계열화사업부문은 정부가 청정화된 종돈장을 대상으로 종돈장별 최우수 종돈을 선발하고, 정액을 여러 농장과 공유 및 평가하여 우량 종돈을 생산하기 위해 돼지개량 Network 구축사업을 추진하고 있는데 종돈장에서 부계 및 모계의 모돈을 통한 생산기반을 만들어 가고 있습니다. 또한 정부는 FTA 등 개방화 대응방안으로 돼지 생산비의 60%이상을 차지하는 사료비용을 절감하고 환경부담도 완화시키기 위해 국내 실정에 맞는 양돈사료 공급방안을 강구하고자 실천적 이행방안을 마련하기로 하였습니다. 2014년부터 돼지고기 이력제가 전격 시행되었는데 사육부터 도축, 포장처리 및 판매까지 전 단계에 걸쳐 거래 단계 정보를 기록 관리함으로써 가축질병 문제가 발생시 이력을 추적해 원인을 규명하고 필요시 회수 폐기 등 신속

한 조치가 가능하기 위해 도입되었습니다. 다만, 종돈의 경우에는 경제적가치가 높음을 고려해 등록, 폐사, 이동시 소와 같은 신고의무를 부여해 개체별로 이력관리가 가능하도록 했습니다.

(3) 경기변동의 특성

1) 배합사료사업
배합사료산업은 축산물 가공시장의 활성화 수준, 축산물 시세의 변동, FTA 등 농축산물 수입과 관련된 정부정책의 시행, 조류 인플루엔자나 구제역 등 전염병 발생 등에 따라 수요가 변동될 수 있습니다.

2) 신선식품사업
수요에 크게 영향을 미치는 것은 돼지 구제역 등 전염병 발병에 따른 소비심리 위축으로 수요가 축소될 수 있습니다. 다만, 팜스코의 경우 철저한 방역 시스템을 구축 및 보유하고 있어 전염병 발병으로 인한 리스크를 제한하고 있습니다. 축산업 내 타제품군인 닭이나 소의 경우 조류 인플루엔자나 광우병과 같은 전염병이 발병할 경우 반대급부로 닭고기의 소비가 증가할 수 있는 요인이 있습니다.

(4) 경쟁요소

1) 배합사료사업
배합사료사업은 허가제에서 등록제로 바뀌었으나 기존 업체간 경쟁이 심하고, 최초투자비용이 높아 신규 진입장벽은 높은 편입니다. 그러나 국내라는 한정된 시장 내에서 업체들 간의 과다경쟁이 벌어지고 있어 배합사료 업체간 경쟁이 심화되고 있습니다. 다만, 영업망 확충 및 연구개발을 지속적으로 수행하는 제일사료를 비롯한 상위 몇 개의 기업이 배합사료 시장의 포지션을 넓혀가는 등 과점 시장의 형태를 점차 보이고 있어 경쟁 상황은 향후 안정화될 것으로 예상됩니다.

2) 신선식품사업
국내 신선식품산업은 팜스코, 선진, 팜스토리 등이 시장을 주도하고 있고 다수의 소형 기업이 있는 과점시장이며, 진입장벽은 지속적으로 높아지고 있어 신규로 산업에 진입하기가 어렵습니다. 이러한 배경에는 축산업을 둘러싼 환경규제가 점차 강화되고 있는 점을 들 수 있습니다. 그동안 국내 신선식품산업이 급속한 양적 성장을 겪으면서 분뇨로 인한 환경오염, 악취로 인한 민원 발생 등 여러 사회적인 부작용도 함께 발생시키면서 신선식품산업에 대한 환경규제가 지속적으로 강화되고 있으며, 이는 신선식품산업의 진입장벽으로 작용하여 신규 기업이 새롭게 시장에 진입하기가 쉽지 않습니다.

3) 계열화사업
계열화 사업은 지속적으로 진입장벽이 높아지고 있어 신규로 산업에 진입하기가 어렵습니다. 이러한 배경에는 축산업을 둘러싼 환경규제가 점차 강화되고 있는 점을 들 수 있습니다. 또한 우수품질의 종돈개량을 통한 육종개발과 선진 양돈기술 습득을 통하여 브랜드 품질의 규격적 한돈을 출하하고 있으며, 철저한 방역을 통한 질병예방 및 오염원 제거, 생산성향상을 통한 원가 경쟁력을 확보하고 있기 때문에 신규 기업이 새롭게 시장에 진입하기가 쉽지 않습니다.

(5) 자금조달상의 특성

배합사료의 원료가 되는 곡류(옥수수, 소맥, 대두박 등)는 대부분 수입에 의존하고 있으며, 곡류의 수출국이 미국, 중국, 태국, 호주 등 일부 특정국에 한정되기 때문에 이들 국가들의 공급량 및 정책에 따라서 곡류의 가격과 수급에 상당한 영향을 미치게 될 것입니다. 또한 수입물대 결재가 전액 외환으로 이루어지기 때문에 환리스크의 위험도 상존하고 있습니다. 특히 사료가격의 대부분이 원재료 가격으로 구성되기 때문에 사료가격 안정화를 위해서는 사료수입원료에 대한 무관세, 원료공동구매, 부가세 의제매입세액 공제율의 상향조정 등 정책적인 지원도 필요할 것입니다. 부족한 사료자원의 안정적 확보를 위해 해외 곡물자원 확보를 지속적으로 추진해 나가되 민간주도의 해외 자원개발의 한계를 극복할 수 있는 범정부적 차원의 지원이 필요합니다. 즉, 해당 국가의 정치적 상황을 고려한 물류 인프라 구축과 토지의 임대 및 사용 그리고 계약 파기 시 대책 등 민간업체의 투자 불안요소를 제거해 주어야 할 것입니다.

신선식품 사업의 원료돈은 국내에서 조달하고 있으며, 본인이 직접 사육한 가축을 사용하거나 농가에서 사육한 가축을 구매하여 조달하고 있습니다. 축산물의 특성상 신종 질병이나 소모성 질병으로 인해 안전재고의 확보가 어려우나, 철저한 위생관리 및 수평적 계열농가의 물량확보 증가를 통해서 안전하고 안정적인 공급량을 확대하고 있습니다.

(6)관련법령, 정부의 규제 및 지원

1) 배합사료사업

법령 및 규정	주요 내용
사료관리법	사료의 수급안정·품질관리 및 안전성확보에 관한 사항을 규정함으로써 사료의 안정적인 생산과 품질향상을 통하여 축산업의 발전에 이바지하는 것을 목적

2) 신선식품사업

법령 및 규정	주요 내용
축산법	가축의 개량·증식, 축산업의 구조개선, 가축과 축산물의 수급조절·가격안정 및 유통개선 등에 관한 사항을 규정하여 축산업을 발전시키고 축산농가의 소득을 증대시키며 축산물을 안정적으로 공급하는 데 이바지하는 것을 목적
축산물 위생관리법	축산물의 위생적인 관리와 그 품질의 향상을 도모하기 위하여 가축의 사육·도살·처리와 축산물의 가공·유통 및 검사에 필요한 사항을 정함으로써 축산업의 건전한 발전과 공중위생의 향상에 이바지함을 목적
축산계열화사업에 관한 법률	축산계열화사업에 필요한 사항을 정하여 축산농가 및 축산계열화사업자의 경쟁력을 강화하고 축산농가와 축산계열화사업자 간의 공정한 거래와 상호협력 관계를 도모함으로써 축산업 및 국가경제의 건전한 발전에 이바지함을 목적
가축 및 축산물 이력관리에 관한 법률	가축 및 축산물의 이력관리에 필요한 사항을 규정함으로써 방역의 효율성을 도모하고 축산물의 안전성을 확보하여 소비자 이익의 보호 및 증진과 축산업 및 관련 산업의 건전한 발전에 이바지함을 목적

나. 회사의 현황

(1) 영업개황 및 사업부문의 구분

1) 사료사업부문

① 팜스코
배합사료사업은 안성, 정읍, 칠곡, 제주에 4개의 사료공장을 가동하고 있고 축산물의 중간재인 양계용, 양돈용, 낙농용, 비육용 등 일반사료에서부터 애완견용 등 특수사료에 이르기까지 전 축종 사료를 제조 및 판매하고 있으며, 특히 양돈용 사료의 매출증대에 역량을 집중하고 있습니다.

팜스코는 5단계 수익프로그램(능력 있는 품종선택, 효율적인 사양관리, 품질 좋은 사료공급, 철저한 질병예방, 합리적인 경영관리)의 보급으로 고객에게 최고의 수익을 제공하는데 중점을 두고 있습니다. 또한 국립 한경대학교와 산학협력 체결을 통해 지역사회의 축산발전과 거시적 차원의 축산 전문 인재양성을 실시하고 있으며, 전 공장의 ISO 9001 인증, 국제검증기관인 SGS에서 HACCP 인증, 사료사업에서는 최초로 농림부 HACCP을 2005년에 모든 공장이 동시인증을 받음으로써 제조물책임법 시행에 따른 문제점을 해소하는 등 일련의 품질안정화 활동을 하고 있습니다.

팜스코의 축산과학연구소에서는 청정 양돈용 사료와 같은 고부가가치 사료의 개발에 초점을 맞추어 신 기능성사료 및 환경친화성사료의 개발에 주력하고 있고, 시험농장에서 사양실험을 통한 제품의 우수성이 입증된 후에 제품의 출시가 이루어지도록 하고 있습니다. 이에 따라 철저한 성적분석을 통하여 기술 마케팅 위주의 판매 전략을 전개하여 사양가로부터 상당한 호응을 얻고 있습니다. 본 연구소를 통해 가출 질병의 진단과 예방, 치료분야에 앞장서고 있으며, 양돈, 양계, 축우 등 각 분야의 사양관리 프로그램 및 다양한 서비스 개발로 국내 축산과학 기반확립에 중추적인 역할을 수행하고 있습니다. 또한 항생제 투여 없이 모돈과 자돈의 질병을 치료해 친환경 축산에 기여하고자 친환경 봉침 연구회를 발족하여 질병발생으로 인한 어려움을 해결하고 양돈장의 생산성 향상에 기여하고 있으며, 봉침요법을 계속 전파하여 친환경 축산 전문기업 이미지를 제고할 계획입니다.

② PT. HARIM FARMSCO INDONESIA, PT. FARMSCO FEED INDONESIA
인도네시아 술라웨시 고롱따로 일대에 옥수수의 안정적인 공급을 기하고자 옥수수 유통 사업을 추진하기 위해 2009년 해외현지법인(PT HARIM FARMSCO INDONESIA, 이하 PT하림)을 설립하였습니다.
2014년 8월에는 인도네시아 고론딸로 지역의 마리사공장에 이어 두 번째 대규모 옥수수 건조공장인 이시무공장을 오픈하였습니다. PT하림은 이 두 공장을 운영하여 2020년까지 취급량 30만 톤, 건조량 20만 톤, 생산량 10만 톤, 매출 750억 달성을 목표로 하고 있습니다. 현재는 인도네시아 찌안줄 지역에 제3 옥수수 건조장을 건설 중이며 2021년부터 가동할 것으로 예상하고 있습니다. 2017년 사료공장을 인수하여 PT FARMSCO FEED INDONESIA를 설립하였고 2018년부터 본격적인 사업이 시작되었으며 꾸준히 시장 점유율을 높여나가고 있습니다.

2) 계열화사업부문 (팜스코바이오인티, 대성축산, PT CAHAYA TECHNOLOGY UNGGAS)

계열화사업본부는 오랜 계열 노하우를 바탕으로 사육두수 증대, 질병예방, 사양관리 프로그램의 체계화 등으로 국내축산 농가들로부터 당사의 자돈은 안정적인 수요를 창출하고 있으며 질병의 저항력, 성장성, 모돈의 우수성 등 사양관리 프로그램을 진행하고 있으며, 고객지원팀을 통해 농가의 열악한 환경의 악순환에서 벗어날 수 있게 축산 컨설팅을 하고 있습니다. 즉 세일즈에만 그치는 것이 아니라 농가 컨설턴트의 역할을 수행함으로써 농가와 당사 모두 Win Win하는 효과를 기대하고 있습니다. 또한 소모성 질병 및 FTA 체결 등 양돈 산업의 새로운 돌파구를 찾고자 국가 주도의 전문 종돈업 육성정책에 힘입어 브랜드화를 시도했습니다. 이를 통해서 우수한 종돈 확보 및 종돈장의우수 인력 확보와 더불어 국내 종돈 능력 및 개량 성과에 있어서 비약적인 향상을 가져 올 것입니다. 또한 17년 인도네시아에서는 종계장 사업을 위한 PT CAHAYA TECHNOLOGY UNGGAS를 설립하여 본격적인 인도네시아 시장 확장을 준비하고 있습니다.

3) 식품사업부문(팜스코)

신선식품사업은 팜스코의 사양관리 프로그램으로 선발된 1등급의 규격돈을 ‘하이포크’로 생산하여 소비자에게 공급하고 있습니다. 팜스코의 제품인 '하이포크’는 냉장육으로써 저장시 빙점에 가까운 -1~1℃의 조건으로 저장하는 Super Chilled Meet로서 진공포장을 통해 건조공기와의 접촉방지로 미생물 오염을 사전 차단함으로써 위생적이고 식육표면이 미려한 선홍색을 유지하여 저장기간을 30일 이상 가능하도록 하였으며, 맛과 영양이 그대로 살아있는 최상품의 가치를 제공하고 있습니다.

2012년 11월에는 제품 구입부터 요리까지 손쉽게 할 수 있다는 콘셉트의 온라인 쇼핑몰인 ‘하이포크몰’을 오픈하여 돈육, 한우육, 계육, 압육 등 전 축종을 판매하고 있습니다. 본 온라인 쇼핑몰은 국내산 브랜드육의 우수성을 알리고 보다 안전하고 위생적인 축산물을 공급하기 위해 마련되었습니다. 또한 ‘하이맘의 우수 레시피’를 공개해 소비자들이 제품 구입 후 요리까지 손쉽고 맛있게 할 수 있도록 돕고, ‘실시간 가공장 보기’ 기능을 통해 내가 주문한 제품이 어떻게 생산되는지 확인하며 신뢰를 쌓아갈 수 있도록 하고 있습니다.

육가공사업본부는 국산돈육만을 사용한 지방이 3%이하인 '3%날씬한 햄’시리즈를 출시하였습니다.
2013년 기자간담회를 갖고 '3%날씬한’신제품 브랜드 출시를 공식 발표했는데 두부보다 지방함량이 더 낮은 햄소시지 제품군을 출시해 기존 햄 제품들과 차별화를 꾀하고 있습니다. 농장에서 식탁까지 일관되게 관리한 통합경영 시스템에서 생산 가공된 국내산 고급원료육만을 사용했고, '3% 날씬한’ 햄소시지 제품들은 오랜 기간 제조기술 연구를 통해 얻어진 결과입니다.
뒤이어 출시한 '새맛햄’은 새우젓을 함유한 햄으로 애경, 롯데, 현대백화점 등에 런칭했으며 한돈 소비 촉진과 가공육의 고급화를 동시에 이룩하는 활동을 전개하고 있습니다.
2014년 6월에는 기존자사제품 대비 약 30% 나트륨을 줄인 ‘나트륨을 줄인 담백한 저염햄’을 새롭게 출시하였습니다. 염화나트륨 대신 칼륨을 사용하여 짠맛을 유지하였으며 국내산 돼지고기만을 사용해 식감이 탱탱하고 쫄깃하며 6무첨가제품으로 햄 본연의 맛을 살렸습니다. 항상 소비자건강과 편리성을 최우선으로 생각하는 프리미엄 육가공 브랜드로 거듭나기 위해 힘쓰고 있습니다.

4) 기타사업부문(팜스코, 팜엔코)

태양광발전사업의 선두주자는 유럽으로서 유럽 전역에서 81.5GW 규모의 태양광 발전 설비

용량을 보유해 전세계 발전용량 138.9GW의 약 59%에 해당합니다. 하지만 최근에는 중국, 일본, 미국 등에서 태양광 발전 설비 용량을 대규모로 증설하면서 가파르게 시장이 확대되고 있는 상황입니다.
국내 태양광발전사업 규모는 현재 1.2GW에 불과하지만, 전남 신안에 14.5MW 규모의 태양광발전단지가 들어서는 등 꾸준한 증가 추세입니다. 2018년까지 전 세계 태양광 발전규모는 321.4GW로 약 230% 증가율을 보일 것으로 기대되는 만큼, 시장의 꾸준한 성장이 예상 됩니다.이에 따라 자사는 농장 시설물 유휴 공간(돈사 외 건물 지붕)을 활용하여 신규수익을 창출하고, 친환경 전력 발전(태양광)사업을 통해 브랜드가치 향상에 기여하고자 팜스코바이오인티를 시작으로 태양광사업에 진출하였습니다. 시간당 3천kw의 전기 생산시설을 갖춘 돈사 모델은 청정에너지를 생산해서 이용하는 또 다른 친환경 축산의 방향성을 제시했다는데 그 의미가 큽니다. 평균적으로 하루 3.3시간의 가동시간을 기준으로 할 때, 하루 생산 전력량으로 최소 일반가정 30가구의 한 달 사용 전력량을 생산하고 있습니다. 이천 태양광발전소로 인해 연간 약 13억 원 수준의 매출이 예상되고, 이를 바탕으로 소요자금 투자회수기간은 약 7년 정도가 예상되어 집니다.

2014년 9월 가축분뇨처리비용의 수익전환 및 합법적인 방류수질의 유지 등 친환경퇴비생산을 위한 팜엔코라는 법인을 설립하였습니다. 법인농장 가축분뇨 처리를 대행하여 기존 계열법인들의 비용부담을 완화할 목적입니다. 36,000톤/월의 분뇨처리로 인해 연간 26억의 약품비용을 절약하고 있으며 가축분뇨를 처리할 뿐만 아니라 양질의 퇴비를 생산해 친환경 농산물 생산에 큰 도움을 줄 전망입니다. 팜엔코는 비료 사업은 물론 수질분석, 폐기물 처리업, 컨설팅 사업까지 점차 사업의 규모를 넓힐 계획입니다.

다. 지적재산권 현황

No	구분	내용	권리자	출원일	등록일	적용제품	주무관청
1	특허	클로렐라를 포함하는 개사료 및 이의 제조방법	팜스코	2006.12.29	2008.10.22	배합사료	특허청
2	실용신안 디자인	양돈용 급수기	팜스코 삼정산업	2006.06.13	2006.08.22	배합사료	특허청
3	실용신안 디자인	양돈용 모돈분만 체크디스크	팜스코	2013.05.08	2014.07.02	배합사료	특허청
4	실용신안 디자인	양돈용 모돈분만 체크디스크	팜스코	2013.04.30	2014.06.12	배합사료	특허청
5	실용신안	축사용 순환음수라인 장치	팜스코	2014.05.21	2016.03.07	배합사료	특허청
6	실용신안 디자인	돈사 청소용 솔	팜스코	2013.05.08	2014.07.29	배합사료	특허청
7	실용신안 디자인	돈사 청소용 솔	팜스코	2013.04.30	2014.05.30	배합사료	특허청
8	의장	급수 니플 점검기구	팜스코	2014.06.11	2015.01.30	배합사료	특허청
9	특허	돈사의 사료공급관과 급이기 및 피드빈의 청소와 급수이플의 점검이 가능한 다용도 청소기구	팜스코	2014.05.21	2016.10.5	배합사료	특허청
10	디자인	생석회살포기	팜스코	2015.05.08	2015.10.07	배합사료	특허청
11	특허	양돈용 액상 사료 제조 장치	팜스코 육문균	2018.04.19	2020.01.03	배합사료	특허청
12	상표	종돈브랜드 팜스진	팜스코	2013.09.23	2014.02.20	-	특허청

13	상표	종돈정액브랜드 팜스펌	팜스코	2014.08.01	2015.08.05	-	특허청
14	상표	꺼먹돈 상표권	팜스코	2011.04.07	2012.03.15	신선식품	특허청
15	상표	햄 관련 상표(그림) 14건	팜스코	1992.02.12	1993.05.17	신선식품	특허청
16	상표	햄 관련 상표(그림) 1건	팜스코	1992.02.12	1993.05.31	신선식품	특허청
17	상표	햄 관련 상표(그림) 1건	팜스코	1992.09.18	1993.10.27	신선식품	특허청
18	상표	우리동네정육점 상표	팜스코	2013.05.09	2014.04.02	신선식품	특허청

라. 조직도

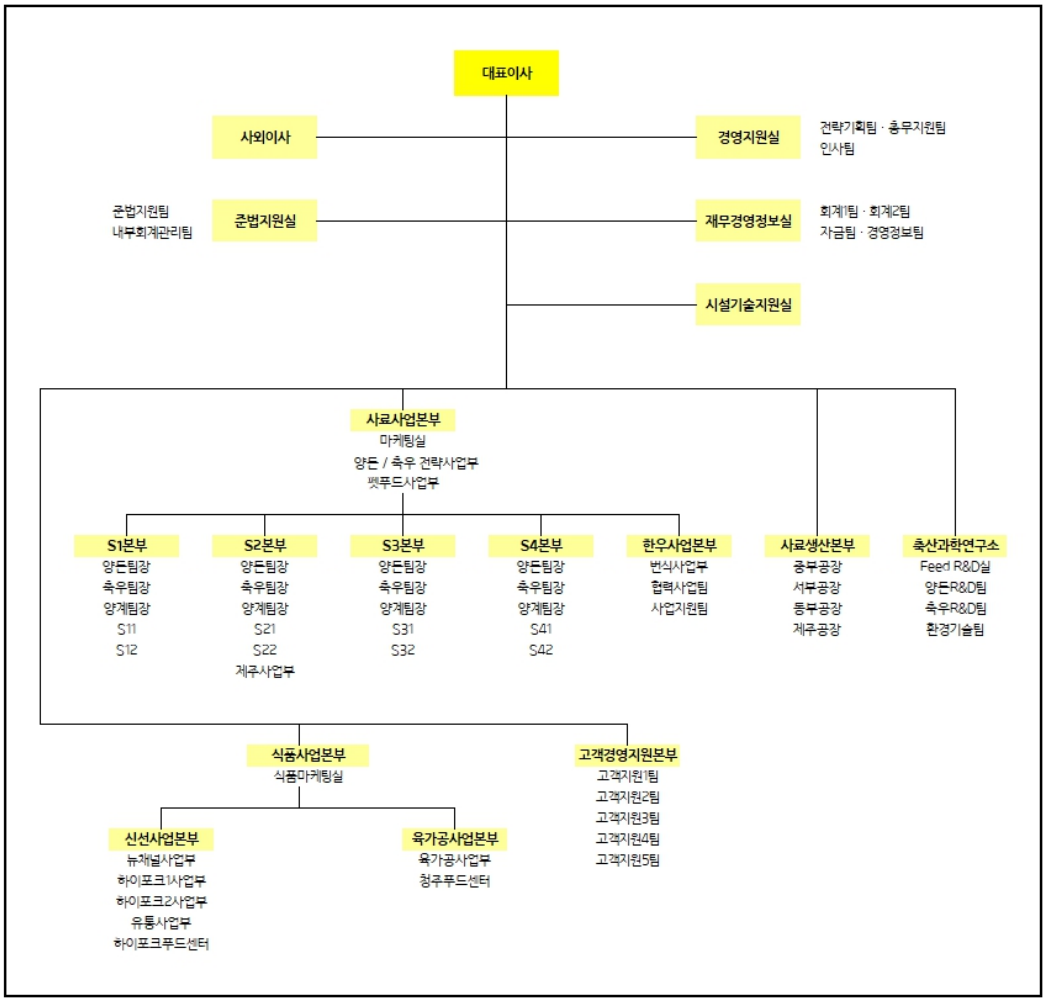

마. ESG 관련 사항


ESG 경영
기업의 사회적 책임을 다하여
지속가능경영을 추구하고 실천합니다.
Beyond No.1
Everyday with
Farmsco
환경 경영
환경친화적 시스템을 구축하고 기후변화에
적극 대응하여 책임 있는 환경경영을 실행합니다.
사회 경영
근로자, 협력사 및 경쟁사, 소비자, 지역사회와의
지속적인 소통을 통해 사회적 책임을 이행합니다.
지배구조 경영
모든 이해관계자로부터의 신뢰와 건전한 기업지배구조 확립이
필수적임을 인지함으로써 지속 가능한 성장을 지향합니다.

<환경분야>

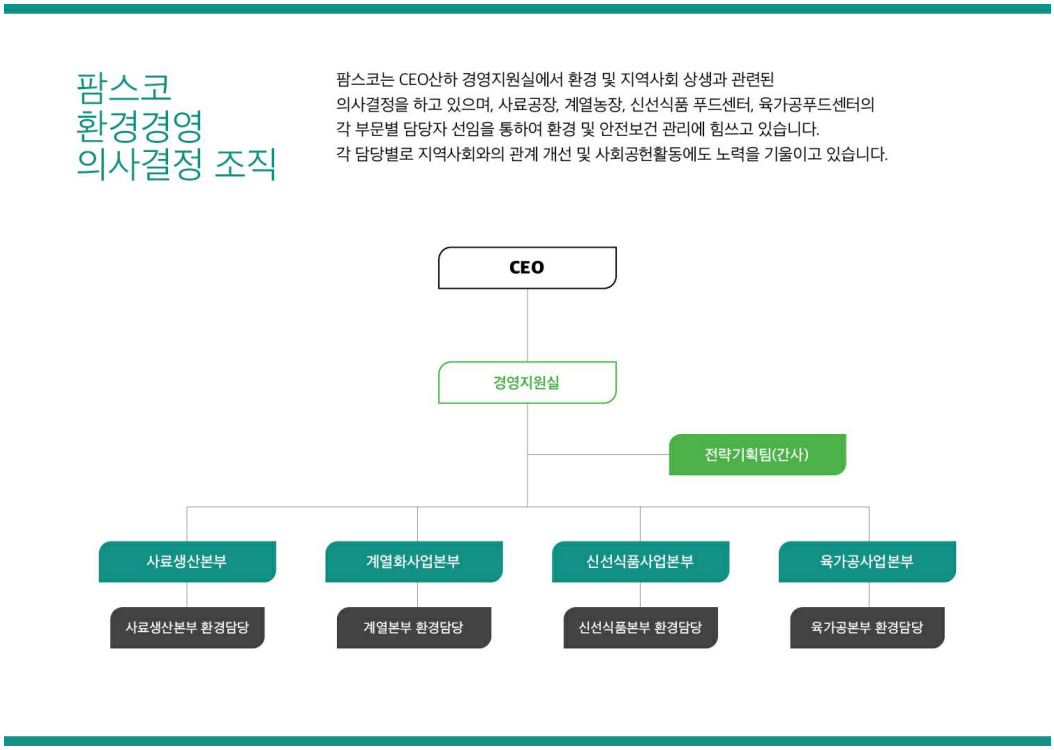
팜스코
환경경영
의사결정 조직
팜스코는 CEO산하 경영지원실에서 환경 및 지역사회 상생과 관련된
의사결정을 하고 있으며, 사료공장, 계열농장, 신선식품 푸드센터, 육가공푸드센터의
각 부문별 담당자 선임을 통하여 환경 및 안전보건 관리에 힘쓰고 있습니다.
각 담당별로 지역사회와의 관계 개선 및 사회공헌활동에도 노력을 기울이고 있습니다.
CEO
경영지원실
전략기획팀(간사)
사료생산본부
계열화사업본부
신선식품사업본부
육가공사업본부
사료생산본부 환경담당
계열본부 환경담당
신선식품본부 환경담당
육가공본부 환경담당

팜스코
환경경영방침



Farmsco



팜스코
환경경영방침

팜스코는 환경경영 활동을 경영의 핵심요소로 인식하고,
사업장 및 지역사회의 환경까지 고려한 방침으로
지속발전 가능한 녹색성장을 선도합니다.

- **친환경 공정 운영**을 통하여 환경 오염 배출 제로화를 위해 끊임없이 도전한다.
- **관리기준 강화**를 통하여 환경 관련 법규를 준수하고, 모든 생산 과정을 고려하여 환경 개선 활동을 추진한다.
- 생산활동에서 나오는 **부산물들의 재활용**을 통하여 2차 오염을 막고, **자원순환형 시스템을 구축**한다.
- **친환경에너지 사용과 신기술 도입**을 통하여 온실가스 배출을 줄이고 녹색 성장을 선도한다.
- **지역의 환경 보전 활동**을 통하여 지역 및 이해관계자와 함께 성장한다.
- 환경에 대한 내부 인식을 제고하기 위한 **환경 교육 및 친환경 사회공헌 활동**을 지속적으로 실시한다.



환경경영

At a glance_
한눈에 보는
환경성과



사료공장

		2019	2020	2021
환경투자비용	환경투자계획(백만원)	35	89	305
	환경투자비용(백만원)	36	91	322
	달성율(%)	102.8	102.1	105.3
에너지절감	연료사용량(㎥/톤)	2.65	2.66	3.93
	전력사용량(Kwh/톤)	29.77	29.49	32.66
온실가스절감	온실가스량(TCO2/톤)	0.0059	0.0059	0.006
폐기물절감	폐기물배출량(TON/TON)	0.00041	0.00044	0.00051
	폐기물재활용률(%)	97	96	95
용수절감	용수사용량(㎥/TON)	0.00041286	0.0004736	0.00079184
	용수재이용량(%)	98	100	98

*재이용방법(중부,서부) : 집수 → 침전 → 저장 → 사용

환경경영

At a glance_
한눈에 보는
환경성과



음성공장(하이포크 푸드센터)

		2019	2020	2021
환경투자비용	환경투자계획(백만원)	56	57	607
	환경투자비용(백만원)	57	59	607
	달성율(%)	101.7	103.5	100
에너지절감	연료사용량(㎥/두)	1.07	0.90	1.02
	전력사용량(Kwh/두)	21.01	18.75	20.28
폐기물절감	폐기물배출량(Kg/두)	13.6	14.5	14
	폐기물재활용률(%)	100	100	100
용수절감	용수사용량(Ton)	49,000	49,200	42,859
	용수재이용량(%)	22.0	21.8	23.8

환경경영

At a glance_
한눈에 보는
환경성과

청주공장(팜스코푸드)

		2019	2020	2020
환경투자비용	환경투자계획(백만원)	172	374	374
	환경투자비용(백만원)	183	128	67
	달성율(%)	106	34	18
에너지절감	연료사용량(Kg/TON)	52	56	56
	전력사용량(Kwh/TON)	1,222	1,336	1,379
폐기물절감	폐기물배출량(TON/TON)	0.2	0.17	0.14
	폐기물재활용률(%)	84	82	100
용수절감	용수사용량(㎥/TON)	5.3	6.5	6.1

화학물질 관리

팜스코는 임직원 및 이해관계자의 안전을 위하여 화학 물질을 정의하고 입고부터 사용 및 폐기 단계까지 관리하고 있습니다. 화학 물질을 입고 후에는 내 / 외부 취급시 주의사항 및 품질안전보건자료(MSDS)를 부착하여 관리하고 있습니다.
취급하는 모든 화학물질에 관하여 수시로 점검하고 연 2회(상반기, 하반기) 정기적으로 집중 점검을 실시하고 있습니다.

취급 화학물질의 종류 및 보관관리

	용도	화학물질 설명	법적 관리 기준	팜스코 관리 기준
오일류	기계 작동유	제4류(인화성액체) 제4석유류 : 기어유, 실린더유	가. 관련법규 - 화학물질관리법 : 해당없음 - 위험물안전관리법 : 제4류 제4석유류 - 산업안전보건법 : 해당없음 - 폐기물관리법 - 자료없음 나. 지정수량 : 6,000L - 지정수량 이하 보관 시 일반창고에 보관	가. 보관장소 : 일반창고 / 별도 보관함 - 잠금장치 설치 후 관계자만 수령 불출 나. 관리자 : 설비관리팀 다. 기타 - 내/외부 취급 시 주의사항 부착 - 물질안전보건자료(MSDS) 부착
오일류	기계 윤활유	혼합물 : 그리스	가.관련법규 - 화학물질관리법 : 해당없음 - 위험물안전관리법 : 해당없음 - 산업안전보건법 : 해당없음 - 폐기물관리법 : 지정폐기물	

* 팜스코 화학물질 관리 기준

환경사고대응

팜스코는 사업장 내 환경사고 대응체계 행동요령을 작성하고,
주기적으로 임직원에게 교육을 실시하여 사고 대응 능력을 강화하고 있습니다.

대기환경사고 대응 요령

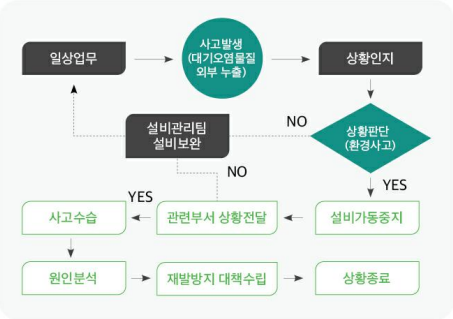

폐기물 관리법 위한 사고 및 대응 요령

폐기물관리법 위한 사고(우려)	대응/조치방법
1. 윤활유, 구리스를 사용후 일부 묻은 깡통을 고철로 버리는 행위	1. 사용항 깡통 내부는 헝겁(보루)를 이용하여 청소후 고철로 처리한다.
2. 윤활유, 구리스 등 기름성분이 함유된 헝겁(보루)를 사업장폐기물로 버리는 행위	2. 윤활유, 구리스가 묻은 헝겁(보루)는 지정폐기물 창고내 별도 보관장소에 버린다.
3. 폐기물 창고내 빗물등이 혼입되어 외부로 폐기물 침출수가 발생할 경우	3. 헝겁(보루)등을 이용하여 외부로 침출수가 나가지 않도록 하며 빗물이 유입되지 않도록 보완한다.
4. 사업장폐기물내 지정폐기물이 혼합되어 있는 경우	4. 배출시부터 지정폐기물의 경우 분리하여 지정폐기물 창고에 보관하여야 하며 사업장폐기물내 지정폐기물이 혼용되어 있는지 확인하여 분리한다.

환경교육

팜스코는 임직원들의 환경과 관련된 지식을 함양하고 내재화하기 위하여 지속적으로 환경경영교육을 진행하고 있습니다. 교육 후에는 3인 학습(전달 교육)을 실시하여 교육효과를 높이기 위하여 적극 노력하고 있습니다. 특히, 계열화사업본부에서는 수처리시설 운영 전문가 과정을 통하여 수처리 시설과 관련된 전문가를 양성할 계획입니다.

1. 환경교육 및 사고 대응훈련 (환경,소방,안전)

	환경	소방	안전	합계
중부	2	3	7	12
중부	2	2	12	16
중부	2	2	12	16
중부	2	2	12	16
합계	8	9	43	60

환경교육

팜스코는 임직원들의 환경과 관련된 지식을 함양하고 내재화하기 위하여 지속적으로 환경 경영교육을 진행하고 있습니다. 교육 후에는 3인 학습(전달 교육)을 실시하여 교육효과를 높이기 위하여 적극 노력하고 있습니다. 특히, 계열화사업본부에서는 수처리시설 운영 전문가 과정을 통하여 수처리 시설과 관련된 전문가를 양성할 계획입니다.

2. 안전 환경교육 및 사고 대응훈련

	교육/사고	교육내용/행동요령	훈련 및 교육
안전	1.2021년 산업안전보건법령 요지 최신화 내용 공유 (01월 07일) 2.2021년 안전결의대회 (01월 27일)	 	 
안전	1. 개인보호구 종류 및 올바른 착용법 (02월 24일) 2. 중대재해 기업처벌법 이슈사항 공유 (02월 24일)	 	 

신재생 에너지 생산

팜스코는 사업장 유휴부지(돈사 지붕)에 태양광발전기를 설치함으로써, 시간당 3천kw의 전기 생산을 하고 있습니다. 이와 같은 돈사 모델은 청정에너지를 생산하여 이용하는 또 다른 친환경 축산의 방향성을 제시하였습니다.





	2016	2017	2018	2019	2020
발전량	10,334.9	9,941.4	9,830.6	9,404.1	9,235.4

친환경 매출액

퇴비화
매출 실적

팜스코는 각 농장에서 나오는 폐기물(돈분)을 재활용하여 유기농 비료 생산을 하고 있습니다.
폐기물의 재활용 측면 뿐만 아니라, 대한민국 농가에 친환경 유기농 비료를 공급하여
지역사회와 상생하고 있습니다.





	2018	2019	2020
판매량 (포)	435,284	416,604	417,619
매출액 (백만원)	1,560	1,481	1,492

계열화사업 수질오염물질 배출량 저감 활동

팜스코 계열화사업본부에서는 직영농장 가축분뇨 처리시설로써 정화처리시설을 사용하고
있습니다. 법적 방류수질 기준이 아닌 최소 오염물질 배출을 목표로 최고의 기술을 접목하여
운영하고 있습니다.

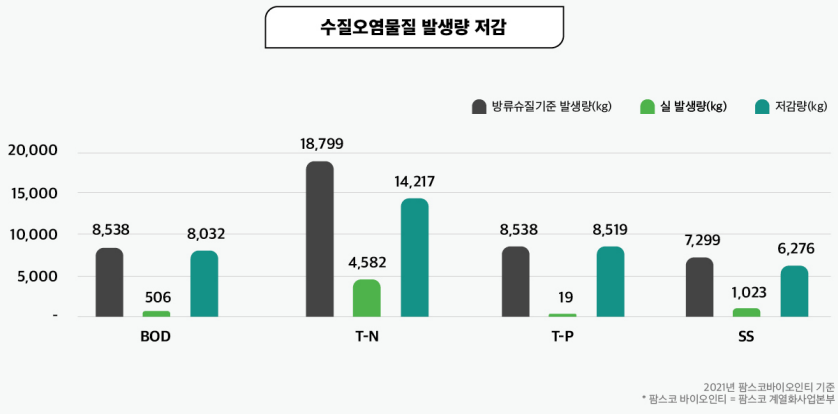

2021년 팜스코바이오인티 기준
* 팜스코 바이오인티 = 팜스코 계열화사업본부

팜스코 환경 관련 특허

팜스코 계열화사업본부에서는 냄새 저감을 위하여 많은 노력을 기울이고 있습니다.
특히, 악취가스 처리 장치 특허를 활용하여 축산냄새저감시설을 운영하고 있습니다.


(19) 대한민국특허청(KR)
(12) 등록특허공보(B1)

(54) 악취가스 처리 장치 및 처리 방법



깨끗한 축산농장 인증

팜스코 계열화사업본부에서는 농림축산식품부에서 인증하는 깨끗한 축산농장으로 선정되었습니다. 가축의 사양관리, 환경오염 방지 및 주변경관과의 조화가 잘 어우러진 "깨끗한 축산농장"으로 인정 받아 대한민국 축산업계의 모범이 되고 있습니다.

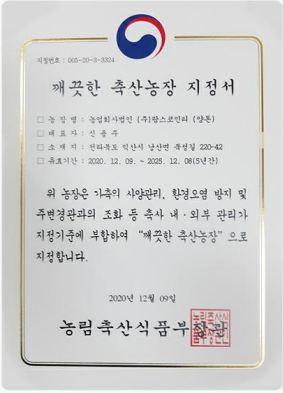
깨끗한 축산농장 지정서

□ 농 장 명 : 농업회사법인 (주)팜스코인피 (양돈)
□ 대 표 자 : 신 충 주
□ 소 재 지 : 전라북도 익산시 낭산면 괴성길 220-42
□ 유효기간 : 2020. 12. 09. ~ 2025. 12. 08(5년간)

위 농장은 가축의 사양관리, 환경오염 방지 및 주변경관과의 조화 등 축사 내·외부 관리가 지정기준에 부합하여 "깨끗한 축산농장"으로 지정합니다.

2020년 12월 09일

농림축산식품부장관

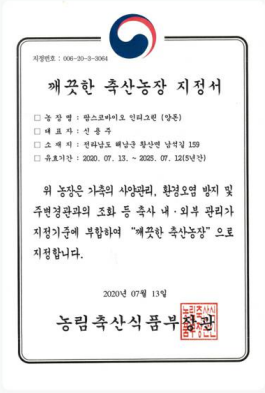
깨끗한 축산농장 지정서

□ 농 장 명 : 팜스코바이오 인피그린 (양돈)
□ 대 표 자 : 신 충 주
□ 소 재 지 : 전라남도 해남군 황산면 남적길 159
□ 유효기간 : 2020. 07. 13. ~ 2025. 07. 12(5년간)

위 농장은 가축의 사양관리, 환경오염 방지 및 주변경관과의 조화 등 축사 내·외부 관리가 지정기준에 부합하여 "깨끗한 축산농장"으로 지정합니다.

2020년 07월 13일

농림축산식품부장관

환경안전경영 시스템 인증

팜스코는 환경영향 및 안전관리를 체계적으로 관리, 개선하고 환경 경영을 효율적으로 하기 위하여 ISO14001 & 45001을 도입하였습니다. 환경사고 및 안전사고를 미리 예방하고, 지속적 환경성과 창출과 안전부문에서의 최적의 경영활동을 진행하고 있습니다.





효율적인 자원 활용 폐기물 배출량 절감



용수절감활동 및 재활용 노력

팜스코 사료생산본부 안성공장과 정읍 공장은 용수 절감을 위하여 폐수를 재활용함으로써 폐수 발생량을 최소화 하고 있습니다. 폐수의 재이용방법은 집수 → 침전 → 저장 → 사용함으로써 폐수를 재활용하고 있으며, 2020년 폐수 661톤 중 661톤 100%를 재활용하였습니다.
또한 청주푸드센터에서는 비점오염 저감 시설 여과형필터를 설치하여 비점오염을 제어하여 수자원 보호에도 힘쓰고 있습니다.

폐기물 배출량 절감 활동 및 재활용 노력

폐기물 발생량을 최소화하기 위하여 생산량 대비 폐기물 발생량 목표를 설정하여 관리하고 있습니다. 폐합성수지, 폐사료, 폐유, 고철, 파지, 축산물 가공잔재물, 폐수, 음식폐기물 등을 폐기물로 규정하고 있으며, 이를 줄이기 위하여 매달 관리하고 있습니다.

에너지 절감 활동 및 온실가스 저감 노력

팜스코 각 생산공정에서 에너지 절감을 위하여 에너지 절감 목표를 설정하여 매달 관리하고 있습니다. 전력사용량 및 LNG 사용량을 매달 관리하여 절감 노력을 기울이고 있습니다. 특히, 청주푸드센터에서는 기존 벙커씨유를 사용하는 보일러에서 LNG를 사용하는 저녹스 보일러로 변경하였으며, 이를 통해 대기오염 배출 농도 90ppm → 40ppm(약 55% 개선, 2020년)로 개선하였습니다.
또한 훈증시설 대기오염방지 위하여 세정집진시설을 설치하여 대기오염 방지에 힘쓰고 있습니다.

환경성과 평가체계

내부감사실적 (QSES)
교차(Cross)검증 결과

팜스코에서는 QSES를 통해 품질, 환경, 안전과 관련하여 각 사업장 내 리스크가 발생되지 않도록 예방하고, 리스크 발생시에도 업무 기능을 계획된 수준이나 중대한 변경이 없이도 연속생산 및 공급이 가능할 수 있도록 시스템화 하여 유지관리하고 있습니다.
3, 6, 9, 11월에 평가를 진행하여 각 사업장 평가도 진행하고 있습니다.

안전

		1차(3월)				2차(7월)				3차(11월)			
	배점	중부	서부	동부	제주	중부	서부	동부	제주	중부	서부	동부	제주
안전규정	10	18.7	18	18	19	9.3	9.8	9.3	9.5	9.3	9.3	9.3	10
안전교육	20	7	9	10	8	20	19	20	19	16	15.5	20	15.5
밀폐공간	10	18	18	18	18	6.7	6.7	8	7	8.7	8.3	7.3	5.3
기계안전	10	16.5	18.2	18.5	17.4	8	8.2	9	8.4	8.5	8.2	7.8	9.3
건강관리	10	9	8.7	9	8	10	5.4	10	8.5	10	10	10	9
화재안전	20	16	17	18	17	18	17.1	14.5	17.1	19.2	18	14	16.8
회의	10	-	-	-	-	10	10	10	10	10	10	10	10
5S	10	-	-	-	-	6	5.3	8.7	6.7	5.3	5.3	6	8.7
소계	30	25.56	26.67	27.45	26.22	88	84.6	89.5	86.2	87	84.6	84.4	84.6

환경성과 평가체계

내부감사실적 (QSES)
교차(Cross)검증 결과

팜스코에서는 QSES를 통해 품질, 환경, 안전과 관련하여 각 사업장 내 리스크가 발생되지 않도록 예방하고, 리스크 발생시에도 업무 기능을 계획된 수준이나 중대한 변경이 없이도 연속생산 및 공급이 가능할 수 있도록 시스템화 하여 유지관리하고 있습니다.
3, 6, 9, 11월에 평가를 진행하여 각 사업장 평가도 진행하고 있습니다.

환경

		1차(3월)				2차(7월)				3차(11월)			
	배점	중부	서부	동부	제주	중부	서부	동부	제주	중부	서부	동부	제주
출입관리	10	9	9	9	7	6	9	9	7	10	10	8	10
소독시설	10	10	8.2	10	10	10	9.5	9.3	9.5	9.5	10	8.8	9.3
운반차량	10	9	9	9	9	8.7	10	10	10	10	10	9.3	10
폐수배출	20	17	18	18.5	18	20	20	20	20	20	17.3	20	20
대기배출	20	17.5	18.5	19	17	16.7	16.7	20	17	17.3	16.7	20	19.3
폐기물	30	28	28	28	27	30	27.8	30	28	25.1	24.5	27.8	18.5
소계	20	18.1	18.14	18.7	17.6	91.4	93	98.3	91.5	91.9	88.5	93.9	87.1

유기농 펫푸드

팜스코에서는 농림축산식품부 소관 친환경농어업 육성 및 유기식품 등의 관리 지원에 관한 법률 시행 규칙에 따라 유기농 펫푸드를 개발하여 판매하고 있습니다.


인증번호: 제 14900001 호
(구 인증번호 : 62-5-2)

인 증 서

<제조·가공 및 취급자용>

인증구분	비식용유기가공품	유효기간	2021년 - 2021년
제조·가공자 (취급자)	(구)팜스코 사무공장 (성적장)	사업자등록 번호(부분발행)	126-81-30002
주소	전라북도 정읍시 공단1길 31 (영세동)		
사업장 소재지	전라북도 정읍시 공단1길 31 (영세동)		
취급농축산물 의 산지	※ 현금하에게 발급하는 경우에만 기재 합니다.		
품목	애완동물 유기가공품(2018)		
인증 부가조건			

「친환경농어업 육성 및 유기식품 등의 관리·지원에 관한 법률」 제20조(제34조) 및 「농림축산식품부 소관 친환경농어업 육성 및 유기식품 등의 관리·지원에 관한 법률 시행규칙」 제13조제3항(제55조제1항)에 따라 위와 같이 유기식품등(부농약농산물·무농약원료가공식품)의 제조·가공 또는 취급기준에 적합함을 인증합니다.

2021년 4월 8일

국립농산물품질관리원 지정 제 62호

㈜ 컨 트 롤 유 니 온 코 리 아 대 표



환경감사 내부

팜스코에서는 각 공장 및 농장에 대하여 경영진이 직접 방문하여 임직원 애로사항, 환경 문제, 지자체 관리 등을 직접 관리하는 경영진 패트롤을 실시하고 있습니다.
연간 계획을 수립하여 환경 문제와 지자체와의 갈등, 그리고 임직원의 업무 환경까지 관리할 수 있도록 체계적인 패트롤을 진행하고 있습니다.

환경 개선 활동



환경감사 (외부)

팜스코에서는 각 공장에 대하여 지주에서 주기적으로 환경 감사를 진행하고 있습니다. 수질, 폐기물, 대기, 화학물질, 수처리장, 주변환경에 대하여 감사를 진행하여 환경과 관련된 이슈를 철저하게 관리하고 있습니다.

외부감사실적 (그룹점검)

				중부 (21.01.27)		서부 (21.01.28)		동부 (21.03.16)	
	문항수	기본배점	평가적용배점	점수	환산점수	점수	환산점수	점수	환산점수
수질	13	325	325	325	100	320	98	325	100
폐기물	9	225	225	225	100	175	78	175	78
대기	10	250	250	250	100	240	96	250	100
화학물질	12	300	300	250	83	300	100	300	100
수처리장	8	44	44	44	100	44	100	44	100
주변환경	8	44	44	39	89	40	91	42	94
합계(총점)	60	1188	1188	1133	95	1119	93	1136	96

우수

팜스코 환경부문 인증 지원 현황 (농장)

팜스코에서는 협력회사의 친환경 활동을 위하여 다양한 방법으로 지원하고 있습니다.

1. 농가인증지원 현황

		중부	서부	동부
HACCP 인증	돼지	37	40	17
	소	31	12	5
	닭	12	3	9
	오리	3		0
	합계	83	55	31
발급서류		1. 사료성분등록증 2. 공장 HACCP 인증서 3. 동물용의약품 무첨가 확인서 4. 사료시험성적서		

		중부	서부	동부
무항생제 축산물	돼지	39	13	3
	소	28	18	2
	닭	21	8	6
	오리		2	1
	합계	88	41	12
발급서류		1. 사료성분등록증 2. 공장 HACCP 인증서 3. 동물용의약품 무첨가 확인서		

팜스코 환경부문 인증 지원 현황 (농장)

팜스코에서는 협력회사의 친환경 활동을 위하여 다양한 방법으로 지원하고 있습니다.

2. 인증서 및 지원서류


사료성분등록증


HACCP 인증서


동물용의약품 무첨가 확인서



농가 무항생제축산물 인증서


시험성적서

환경오염물질 발생 대응 활동

팜스코 각 생산공정에서 발생할 수 있는 환경오염물질을 줄이기 위한 노력을 지속적으로 시행하고 있습니다. 공정에서 나올 수 있는 먼지(분진) 및 황산화물, 질소산화물에 대하여 배출량을 줄이기 위해 다양한 활동을 진행하고 있습니다.

먼지

	배출시설 수량	배출허용기준 (mg/Sm³)	먼지농도(평균) (mg/Sm³)	백분율 (먼지/허용)	대응활동
중부	23	30	2.42	8%	1.전체시설(23기) 오염물질 배출허용기준 10%이내관리 2.배출허용기준 30%이내시 - 의무 자가측정주기 완화: 반기1회 → 년1회, 2개월1회 → 분기1회 - 배출기본부과금 면제 3.방지시설 관리 강화: 백필터 교체 / 마노메터 점검 강화
서부	33	30	3.3	11%	1.전체시설(33기) 오염물질 배출허용기준 10%이내관리 2.배출허용기준 30%이내시 - 의무 자가측정주기 완화: 반기1회 → 년1회, 2개월1회 → 분기1회 - 배출기본부과금 면제 3.방지시설 관리 강화: 백필터 교체 / 마노메터 점검 강화
동부	34	30	1.69	6%	1.전체시설(34기) 오염물질 배출허용기준 10%이내관리 2.배출허용기준 30%이내시 - 의무 자가측정주기 완화: 반기1회 → 년1회, 2개월1회 → 분기1회 - 배출기본부과금 면제 3.방지시설 관리 강화: 백필터 교체 / 마노메터 점검 강화
제주	37	30	2.23	7%	1.전체시설(27기) 오염물질 배출허용기준 10%이내관리 2.방지시설 관리 강화: 주기적인 마노메터점검 (백필터 청소 및 교체)

- 배출시설: 공장내 오염물질 배출시설 (분쇄시설,선별시설,저장시설,건조시설,포장시설)
- 오염물질 배출량 신고: 상/하반기 관공서 신고

환경오염물질 발생 대응 활동

팜스코 각 생산공정에서 발생할 수 있는 환경오염물질을 줄이기 위한 노력을 지속적으로 시행하고 있습니다. 공정에서 나올 수 있는 먼지(분진) 및 황산화물, 질소산화물에 대하여 배출량을 줄이기 위해 다양한 활동을 진행하고 있습니다.

황산화물, 질소산화물

	배출시설	오염물질	사용연료	배출허용기준 (PPM)	농도(평균) (PPM)	대응활동
중부	보일러2기	질소산화물	LNG	40	22.8	저녹스버너 사용
		황산화물	LNG	0	0	LNG연료 사용으로 측정 면제 / 발생량 0
중부	보일러2기	질소산화물	LNG	40	33	저녹스버너 사용
		황산화물	LNG	0	0	LNG연료 사용으로 측정 면제 / 발생량 0
중부	보일러2기	질소산화물	LNG	40	22	저녹스버너 사용
		황산화물	LNG	0	0	LNG연료 사용으로 측정 면제 / 발생량 0
중부	보일러2기	질소산화물	등유	140	83.7	
		황산화물	등유	140	0.0	

녹색구매방침

팜스코는 생산, 소비, 폐기의 전 과정에서 환경오염을 저감 시키거나 자원 및 에너지를 절약시키는 상품을 구매하여 공급망 관리를 친환경적으로 운영합니다.

목적

팜스코는 친환경 선도기업으로 환경친화적 비즈니스를 영위하고 환경보호를 실천하기 위하여 녹색구매방침을 수립하고자 합니다.

녹색구매의 정의

생산, 소비, 폐기의 전 과정에서 환경오염을 저감 시키거나 자원 및 에너지를 절약시키는 상품을 구매하여 공급망 관리를 친환경적으로 운영합니다.

녹색 제품 범위

대외적으로 녹색구매로 인정되거나 정부 기관 등으로부터 친환경 인증을 획득한 제품

환경표지 인증 | 저탄소 제품 | 우수재활용(GR) 인증 | 효율등급 | 절약/고효율 기자재

녹색구매 방침

팜스코는 녹색구매활동을 점차 확대하고 친환경 활동을 강화하기 위하여 아래 방침을 준수합니다.
1) 환경관련 법규를 준수하고 환경보전과 천연자원 보전을 위한 기업의 사회적 책임을 다합니다.
2) 녹색구매활동을 위하여 협력사와 유기적 관계를 구축합니다.
3) 녹색 제품 품목을 관리하고, 자체평가계획을 수립하여 녹색구매를 확대하기 위한 노력을 지속합니다.
4) 이 방침은 녹색구매가 불가능할 경우(품질저하, 호환성 등)는 예외로 합니다.

지역사회 환경영향 저감 활동

팜스코에서는 지역사회의 환경영향 관리를 강화하기 위하여 주요 사업장에 대한 환경 법규 준수평가를 실시하고 있으며, 지역생태계 보호 조치를 하기 위해 환경 정화 활동을 진행하고 있습니다.

중부	서부	동부	제주
중부공장내외곽 주변청소 및 쓰레기줍기	공장주변 쓰레기 줍기 및 환경정리 - 정읍시 자원봉사센타 연계	동부공장주변 환경정비 활동 실시	화북공업단지 도로 청소
			
			
2021-12-14	2021-03-23	2021-04-15	2021-03-26

<사회분야>

팜스코 노동조합

구분	내용	비고
노동조합명	㈜팜스코 노동조합	
소재지	경기도 안성시 미양면 제2공단4길 33	
대표자 성명	김선호	
대표자 직위	위원장	
조합원 수	92명	
가입비율	23%	
상급단체	전국화학노동조합연맹	
설립일	2008년 07월 28일	

팜스코 임금 비율

(단위 : 원, %)

구분	남성	여성	남성대비 여성임금 비율	비고
인원	320	49		
임금평균	3,330,000	2,969,360	89.2%	

팜스코 외국인 현황

(단위 : 명)

구분	네팔	베트남	캄보디아	총 인원
인원	75	11	3	89

팜스코 산업재해율

산업재해율

(단위 : 명, %)

구 분	2018년	2019년	2020년	비 고
재해자 수	3	1	1	
재해율	0.75	0.25	0.25	

팜스코 안전보건정책

안전보건정책

당사는 산업안전보건법에 의거하여 산업안전·보건에 관한 기준을 확립하고, 산업재해를 사전에 예방하고 무재해 일터를 구현하고자 합니다.
팜스코 임직원 및 협력업체의 안전과 보건을 유지하고 증진하는데 최선의 노력을 다하겠습니다.





팜스코 안전보건활동

안전보건활동



안전보건관리책임자(중부공장) 선임

직 위 : (주)팜스코 중부공장장
성 명 : 오[redacted]

위 사람을 산업안전보건법 제13조에 의거, 당 사업장에서의 안전관리 업무를 총괄, 관리하게 하기 위한 안전보건관리책임자로 선임합니다.

※ 안전보건관리책임자의 직무

1. 산업재해예방계획의 수립에 관한 사항
2. 법 제30조의 규정에 의한 안전보건관리규정의 작성 및 그 변경에 관한 사항
3. 법 제31조의 규정에 의한 근로자에 안전 · 보건교육에 관한 사항
4. 법 제42조의 규정에 의한 작업환경의 측정 등 작업환경의 경감 및 개선에 관한 사항
5. 법 제43조의 규정에 의한 근로자의 건강진단 등 건강관리에 관한 사항
6. 산업재해의 원인조사 및 재발방지대책의 수립에 관한 사항
7. 산업재해에 관한 통계의 기록 · 유지에 관한 사항
8. 안전 · 보건에 관한되는 장비장치 및 보호구 구입시의 적격품 여부 확인에 관한 사항
9. 기타 제1항의 규정에 의한 근로자의 유해 · 위험예방조치에 관한 사항으로서 노동부령이 정하는 사항

2013년 01월 02일

주식회사 팜스코 대표이사 장[redacted]



관 리 감 독 자 지 정 서

소 속 : ㈜팜스코 중부공장
직 책 : 중부지원팀장
성 명 : 신[redacted]

위 사람을 산업안전보건법 시행령 제10조에 의거, 당 사업장에서의 관리감독자로 하여금 작무와 관련된 안전 · 보건점검 등 업무를 수행하기 위한 관리감독자로 지정합니다.

※ 관리감독자 업무

1. 사업장 내 관리감독자가 지휘 · 감독하는 작업과 관련되는 기계 · 기구 또는 설비의 안전 · 보건점검 및 이상유무의 확인
2. 관리감독자에게 소속된 근로자의 작업복 · 보호구 및 방호장치의 점검과 그 착용 · 사용에 관한 교육 · 지도
3. 해당 작업에서 발생한 산업재해에 관한 보고 및 이에 대한 응급조치
4. 해당 작업의 작업장의 점검점검 및 기록보존 확인 · 교육
5. 해당 사업장의 산업보건의, 안전관리자(법 제15조제4항에 따라 안전관리자의 업무를 안전관리대행기관에 위탁한 사업장의 경우에는 그 대행기관의 당해 사업장 담당자) 및 보건관리자(법 제16조제3항에 따라 보건관리자의 업무를 보건관리대행기관에 위탁한 사업장의 경우에는 그 대행기관의 해당 사업장 담당자)의 지도 · 조언에 대한 협조
6. 그 밖에 해당 작업의 안전 · 보건에 관한 사항으로서 고용노동부령으로 정하는 사항

※ 안전 · 보건에 관한 업무

1. 법 제31조제3항에 따라 유해하거나 위험한 작업에 근로자를 사용할 때 실시하는 특별교육 중 안전에 관한 교육
2. 법 제36조제1제1항에 따른 유해 · 위험기계등의 안전에 관한 성능검사
3. 그 밖에 해당 작업의 설계상 유해 또는 위험을 방지하기 위한 업무로서 고용노동부장관이 정하는 업무

20 20 년 | 월 | 일

대 표 자 [redacted]



수 료 증

소 속 : (주)팜스코
성 명 : 신승주
생 년 월 일 : 1969년 09월 08일
교 육 과 정 : [비활동] 책으로 배우는 관리감독자교육 (비조정)
교 육 기 간 : 2020.11.01 ~ 2020.11.30
교 육 시 간 : 16시간

위 사람은 안전보건교육규정 제29조(통신교육을 이수하고, 평가에 합격한 경우)에 따른 관리감독자교육을 이수하였으므로 이 증서를 수여합니다.

2020년 11월 18일

(사)대한산업안전협회장

안전보건관리책임자 & 관리감독자 선임 및 안전교육 수료증

팜스코 안전보건활동

안전보건활동

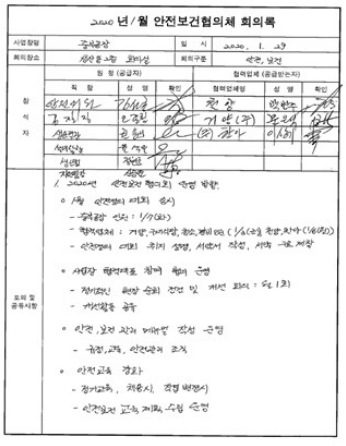

2020 년 / 월 안전보건협의체 회의록

사업장명	중부공장	일 시	2020. 1. 29
회의장소	생산본사동 회의실	회의구분	반기, 상전

참석자

참석자	직 책	성 명	확인	협력업체명	성 명	확인
	생산부장	김[redacted]		천 [redacted]	박[redacted]	
	생산1팀	조[redacted]		기 [redacted](주)	조[redacted]	
	생산2팀	김[redacted]		(주) 경[redacted]	이[redacted]	
	생산1팀	천[redacted]				
	생산팀	차[redacted]				

회의 및 공유사항

/ 2020년 생산본부 협의회 안전 방향

- 사업 안전분야 지침 (5)
  - 중대재해 선도 : 1/2(반)
  - 협력업체 : 거래, 구내식당, 청소, 분리 등 (1/4(3), 청분, 차량 (1/4(3))
  - 안전분야 이해 : 위험 성평, 서면서 작성, 서약 - 보 제작
- 사업장 협력대표 참여 협의 준행
  - 정기회의 월당 실회 전반 및 비전 회의 : 5년 1회
  - 개선활동 공유
- 안전 , 보건 관리 비용성 전성 준행
  - 규정,교육, 안전관리 조직
- 안전교육 강화
  - 정기교육, 채용시, 경영 변경시
  - 안전일반 교육 계획 수립 준행

안전보건협의체 회의록

구분	Hole즉실천명	개선전	개선후	시행일	주관부서
서21-93	안전교육 (기계기구 방호장치증요성)			8/13	생산팀
		생산1팀 안전교육회	생산2팀안전교육회		

구분	Hole즉실천명	개선전	개선후	시행일	주관부서
1	특별안전점검을 통한 안전사고 예방			7/28	생산팀
		안전보건공단노동부 특별단속	특이사항 없음		
6	안전보건메뉴얼 현장적용 및 교육을 통한 안전사고 예방			8/26	생산팀
		작업안전수칙/안전주의표시 현장 게시	안전보건 메뉴얼 교육		

안전교육 실시 및 관리

팜스코 취약계층 고용정책 및 퇴직자 지원제도

사회적 취약계층 고용정책

당사는 장애인 및 보훈 대상자 등 사회적 약자를 매년 채용하기 위해 채용시험에서 가점을 주고 있습니다.

퇴직자 지원제도

㈜팜스코 인사관리규정상 정년은 만 62세 해당 해의 말일이지만, 구성원들의 노후와 생활안정을 위해 재취업제도를 운영하고 있습니다.
현재 ㈜팜스코의 재취업 인원은 총 12명입니다.

팜스코 인권경영

인권 경영 선언

팜스코는 축산식품을 선도하여 고객의 행복한 삶에 기여하기 위해 노력합니다.
이 과정에서 팜스코는 모든 경영 활동에서 인간의 존엄과 가치를 중시하는 인권 경영을 적극 실천하며, 구성원은 물론 고객, 주주, 비즈니스 파트너 및 지역사회까지 포괄하는 모든 이해관계인들의 인권을 존중하며 보호하겠습니다.

이러한 인권 존중의 책임을 다하기 위하여 팜스코는 국제연합(UN)의 '세계인권선언(Universal Declaration of Human Right)', '유엔 기업과 인권 이행 지침(UN Guiding Principle on Business and Human Rights)', '국제노동기구(International Labor Organization) 선언' 등의 인권에 관한 국제 원칙들을 지지하고, 그 원칙들이 반영된 국내 법령을 준수하겠습니다.

팜스코는 경영 활동에서 발생할 수 있는 인권 침해 요소의 사전 예방과 제거를 위하여 노력하겠습니다. 이를 위하여 내 · 외부 의사소통, 고충 처리 절차, 개선 활동 등을 포함하는 인권 경영 절차를 운영하겠습니다.

팜스코 인권경영

인권 경영 원칙

1. 강제노동 금지
노예노동, 인신매매 등 정신적, 신체적 자유를 부당하게 구속하는 근로를 강요하지 않습니다.

2. 아동노동 금지
법규에서 정한 최저 고용 연령을 준수하며, 18세 미만 연소자 고용 시 유해한 업무를 부여하지 않습니다.

3. 차별 금지
성별, 인종, 국적, 민족, 종교 등을 이유로 고용, 임금, 승진 등에 있어서 차별하지 않습니다.

4. 결사의 자유 보장
노동관계 법규에 의한 결사의 자유 및 단체 교섭 권리를 보장하며, 노동조합 가입 및 활동 또는 결성 등을 이유로 불이익한 처우를 하지 않습니다.

5. 근로조건 준수
법규에 따른 최저임금 보장, 근로시간, 초과 근로수당, 사회보험 가입, 휴식 / 휴가 제공 등을 준수합니다.

6. 안전과 환경
근로환경에 관한 국제기준, 관련 법령, 내부 규정을 준수하여 안전한고 깨끗한 근로 환경을 조성하고, 사고 예방을 위해 지속적으로 노력합니다.

팜스코 인권교육

2020년 ~ 2021년 교육과정

차수	콘텐츠	주요내용
1회차	교육 사전진단	▷ 과정설계를 사전진단.
2회차	조직문화	▷ 기업 내에서의 지속적인 성장을 가능하게 하고, 변화에 유연하게 대처할 수 있게 만드는 조직문화의 중요성에 대해 알아봄.
3회차	협동	▷ 서로가 부족한 부분을 채워가는 생활.
4회차	직무윤리	▷ 가제(假劑)의 의미와 그 여파를 통해 우리가 비효율적 행동을 하고 있지 않은가 점검해보도록 함.
5회차	소통	▷ 화합을 망치는 가치와 화합을 이루는 가치를 차의 재료에 비유하여 동료와의 화합을 제고시킴.
6회차	성희롱	▷ 변사또의 성희롱으로 성적 자기결정권을 침해당하는 상황에서 굽내 권력에 굴하지 않은 성춘향 이야기.
7회차	소통	▷ 상호 간 원활한 소통을 위한 경청의 6가지 방법.
8회차	반부패	▷ 나는 도덕적인 사람이니까, 사소한 위반은 괜찮다고 생각하나요? 도덕적 기준의 자기합리화를 깨고 스스로 윤리적인지 돌아보는 자세를 가져야 함.
9회차	조직문화	▷ 상대를 존중하는 배려는 나를 빛나게 한다. 매너 있는 오피스 에티켓으로 즐거운 일터를 만들자.
10회차	배려	▷ 빈털터리 청년에게 식빵주인이 건넨 20달러는 청년에게 삶의 희망을 주었음.
11회차	소통	▷ 문제를 지적하고 받아들일 수 있는 윤리적 문화를 통해 '퍼펙트스톰'을 예방해야 함.
12회차	성평등	▷ 직장 내 진정한 양성평등의 의미를 알아보고 사례를 통한 양성평등의 인식을 형성함.
13회차	직장 내 괴롭힘	▷ 근로기준법 개정으로 추가 된 직장 내 괴롭힘 금지 조항에 대해 알아봄.
14회차	성평등	▷ K 주류업체의 성차별 사례를 통해 조직 내 양성평등 문화 정착을 위한 노력에는 어떤 것이 필요할지 생각해봄.
15회차	직장 내 괴롭힘	▷ 직장 내에서 알게 모르게 발생하는 은근한 괴롭힘.
16회차	소통	▷ 명확한 의사소통이 되지 않으면 일을 여러 번 해야 하는 비효율이 발생하므로 복잡하게 일하기 위해서는 방향성 있는 리더십과 구성원의 정확한 이해가 필요함.
17회차	반부패	▷ 국내 기업들의 부패방지 예방을 위한 주요 이슈와 논점에 대해 알아봄.
18회차	반부패	▷ 준내부자가 업무 중 알게 된 정보를 활용한 사례를 통해 임직원은 곧 업무 관련 정보의 관리자이며, 그에 걸맞은 책임의식을 가져야 함.
19회차	반부패	▷ 단순 책임자 처벌이 아닌 시스템의 강화를 통해 비윤리 행위를 막을 수 있음.
20회차	리스크관리	▷ 탄광 속의 위험을 가장 먼저 경고하는 '카나리아를 '리스크관리'에 비유해, 리스크관리의 중요성을 안내함.
21회차	반부패	▷ 내부신고자에 부정적 시선을 거두고 2차 피해로부터 보호해야 우리 조직을 부패로부터 지킬 수 있음.
22회차	성평등	▷ 뿌리깊게 박힌 성역할 고정관념에서 벗어나 유연하게 사고할 때, 성평등 감수성이 높아짐.
23회차	소통	▷ 준비한 자료를 읽기만 하는 보고를 위한 회의는 '가짜' 회의다. 최고의 의사결정을 위해 열정적으로 토론하고, 소신 있는 비판을 할 수 있는 문화를 만들자.
24회차	갑질	▷ 땅콩회항, 백화점 갑질, 인분교수 사건 등 다양한 갑질 사례들을 통해 '갑을문화' 근절을 위해 우리가 나아가야 할 방향에 대해 알아봄.
25회차	소통/혁신	▷ 아모르이헌의 합격사과 일화를 통해 혁신을 위한 발상의 전환과 혁신을 받아들이는 수용적 자세의 중요성을 전달.

팜스코 교육프로그램

2020년 교육과정

2020년 그룹교육 일정 계획

NO.	과정명	대상	인원(명)	기간	1월	2월	3월	4월	5월	6월	7월	8월	9월	10월	11월	12월	비고
1	노사 특강	각사 담당자	100	1D	17												
2	Star MBA 6기	핵심간부	30	6M													
3	신임/승진임원 과정	신임임원	10	2D		11-12											
		승진임원	10			13-14											
4	신규입사자 조기전력화 과정	신입사원	180	4D		18-21 (90)	17-20 (90)										
		신규경력	80	4D		18-21 (40)	17-20 (40)										
5	제11차 그룹 임원 워크숍	임원 (BU장, 사업부장 간부사원포함)	180	2D			27-28										
6	승격자 역량계발 과정	대리	160	3D				8-10 22-24									
		과장	120	3D					13-15								
		차장-수석부장	90	3D					20-22 (50,40)								
7	신임 조직장 리더십 향상 과정	조직장	30	3D									16-18				
8	하반기 전문 과정 (프로리더/인재) 역량향상과정	2017년도 승격자 및 입사자	390	3D										14-16	11-13		
				3D										21-23	18-20		

팜스코 교육프로그램

2021년 교육과정

2021년 그룹교육 일정 계획

NO.	과정명	대상	인원(명)	기간	1월	2월	3월	4월	5월	6월	7월	8월	9월	10월	11월	12월	비고
1	노사 특강	각사 담당자	100	1D	15												
2	Star MBA 7기	핵심간부	30	6M									→				
	구매관리 기본 과정	직/간접 구매 담당자	320		6-7 19-20	2-3 18-19											
3	신임/승진임원 과정	신임임원	10	2D	26-27												
		승진임원	10		28-29												
4	신규입사자 조기전력화 과정 *상황에 따라 비대면 혹은 대면으로 운영할 수 있음	2020 신입사원	140	3D		17-19 (70)	17-19 (70)										
		2020 신규경력	80	3D		17-19 (40)	17-19 (40)										
		2019 신입사원	140	2D		24-26 (70)	3-5 (70)										
		2019 신규경력	70	2D		24-26 (40)	3-5 (40)										
5	제11차 그룹 임원 워크숍	임원 (BU장, 사업부장 간부사원포함)	180	2D			26-27										
6	승격자 역량계발 과정	대리	150	3D				7-9 21-23									
		과장	140	3D					12-14								
		차장-수석부장	100	3D					26-28 (80,40)								
7	신임 조직장 리더십 향상 과정	조직장	30	3D									15, 16 (비대면)	14, 15			
8	하반기 전문 과정 (프로리더/인재) 역량향상과정	2018년도 승격자 및 입사자	390	3D										20-22 (100)	10-12 (100)		
				3D										27-29 (100)	17-19 (90)		

팜스코 공정거래원칙

1 협력사와의 공정거래

팜스코는 협력사와의 상호 신뢰를 바탕으로 공정하고 수평적인 관계를 정립하여 공동이익을 추구합니다.

팜스코는 협력사에게 구입강제, 판매목표강제, 경영간섭, 현저한 불이익 제공 등 거래상 지위를 남용하지 않습니다.

팜스코는 협력사의 물적, 지적재산권을 존중하며, 기술자료 제공 강요, 경제적 이익 제공 강요 행위를 하지 않습니다.

2 경쟁사와의 공정거래

팜스코는 공정한 경쟁 질서를 추구하며 부당공동행위, 일감 몰아주기, 부당한 거래거절, 차별적 취급, 경쟁사업자 배제 등 불공정거래행위를 금지합니다.

3 소비자 권익보호

팜스코는 안전한 제품을 생산하며, 소비자를 기만하거나 부당하게 유인하지 않음으로써 소비자의 권익을 보호합니다.

팜스코 협력사 선정 기준

협력사 선정 기준

당사는 협력사 사업설명회 및 평가를 통해 선정에 투명성을 확보하며, 하도급법의 공정성 확보를 위해 노력합니다. 객관적 지표와 주관적 지표로 구분하여, 다음의 평가요소를 기준으로 공정하게 협력사를 선정하고 운영합니다.

평가항목		평가요소
객관적지표 (30점)	인력 운영계획	○ 협력사 인원 보유현황, 관리방법 - 작업인원 특성/교육계획/작업자 마인드 함양
	장비 운영계획	○ 지게차 보유현황, 관리방법 - 관련자격증 소유자 유무 - 노후설비(지게차) 교체계획/방안
주관적지표 (70점)	사업전략	○ 사업목표, 사업방향 및 기본 운영계획 - 조직 및 규모의 적정성
	안전관리	○ 안전관리계획 수립 및 관리방법 - 작업방법, 기계조작 안전표준 - 작업자 안전교육 ○법규 안전관리 대응계획 - 중대재해, 52시간/주 근무시간 관리계획 등
	생산성관리	○ 공정별 생산성향상을 위한 작업표준관리 - 작업표준대로 행하여 지는지 확인 - 생산성에 대한 평가 및 개선활동 방법
	고객만족 노력도	○ 고객만족 대응체계의 적정성 - 인력, 조직, 운영형태 - 품질관리 기준/ 운수
		○ 상황별 클레임 대응방법의 적정성 - 클레임 발생 및 대처사례 ○ 고객만족 제고 노력도 - 클레임 발생현황 및 처리결과 보고/교육

팜스코 협력사 정기적 협의채널

정기적 협의채널 운영

당사는 협력사와 상생협력을 위해 정기적으로 협의채널을 운영합니다. 쌍방향적 소통인 간담회는 물론, 안전보건협의도 매월 정기적으로 운영하여 의견을 공유하고 협의하여 개선합니다.





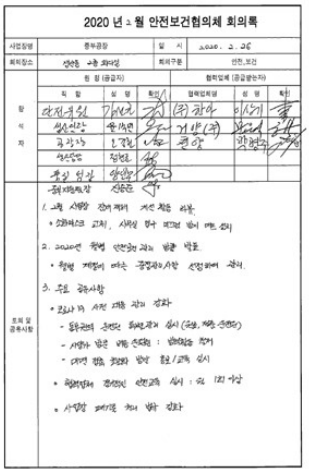

팜스코 소비자 피해보상절차

소비자 피해보상절차

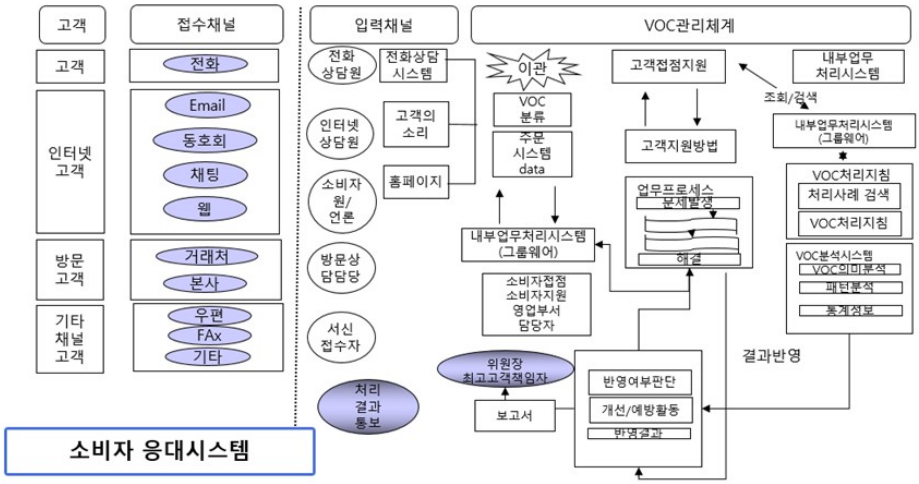

<지배구조분야>

기업지배구조헌장

팜스코는 고객과 축산식품 관계자, 주주 그리고 구성원 등 모든 이해관계자로부터의 신뢰와 건전한 기업지배구조 확립이 필수적임을 인지하고 기업지배구조 헌장을 제정하여 운영하고 있습니다.



비재무 리스크에 대한 검토

팜스코에서는 비재무 리스크(ESG)에 대한 검토가 이사회 수준에서 이루어지고 있습니다

개최일자	의안내용	비고
2021.05.11	ESG 운영 현황 보고	이사회
2021.08.13	ESG 운영 현황 보고	이사회
2021.11.11	ESG 운영 현황 보고	이사회
2022.02.14	ESG위원회 설치 및 운영규정 제정 ESG위원 및 위원장 선임 ESG운영현황 보고	이사회
2022.03.29	2021년 이사회 평가 보고 2021년 사외이사 평가 보고	ESG 위원회

ESG 평가등급

팜스코에서는 ESG 평가등급에 관한 정보를 공개하고 있습니다

평가년도	코드 / 기업명	통합등급	E 환경 · 조정여부 · 사유	S 사회 · 조정여부 · 사유	G 지배구조 · 조정여부 · 사유	보도자료
2021	036580 팜스코	B+	B+	A	B+ ∨ ?	
2020	036580 팜스코	B	D	B+	B+	
2019	036580 팜스코	B	D	B	B+	
2018	036580 팜스코	C	D	B	B	
2017	036580 팜스코	B	D	B	B+	

정기주주총회 의결권행사현황

팜스코에서는 정기주주총회 의결권 행사 현황을 공개하고 있습니다

▣ 제23기 정기주주총회 주주별 의결권 행사 내역

(의결권 없는)총 주식수 35,018,836
출석주식수 23,247,012
출석률 66%
최대주주 및 특수관계인 제외 참석률 11%

구분	안건	결의 방법	표결 결과	합계	찬성		반대		기권		비고
제22기 정기주주총회	제1호 의안 : 제23기 재무제표(이익잉여금처분계산서 포함) 및 연결재무제표 승인의 건	보통결의	가결	23,247,012	23,233,777	99.9%	5,109	0.0%	8,126	0.0%	
	제2호 의안 : 이사보수한도 승인의 건	보통결의	가결	23,247,012	22,141,433	95.2%	1,059,984	4.6%	45,595	0.2%	

이사회 평가 등급 정보

팜스코에서는 이사회에 대한 평가를 실시하고 평가결과를 공개하고 있습니다

평가년도	기업명	평가명	평가등급
2021	팜스코	이사회 평가	A

사외이사 평가 등급 정보

팜스코에서는 사외이사에 대한 평가를 실시하고 평가결과를 공개하고 있습니다

평가년도	기업명	평가명	평가등급
2021	팜스코	사외이사 평가	A

이사회·사외이사 평가 주요 정보

팜스코에서는 이사회·사외이사 평가에 대한 주요정보를 공개하고 있습니다

1) 목적
- 이사회 및 사외이사의 장기적인 성장발전과 이사회의 기능 활성화를 도모하기 위함

2) 내용

(1) 이사회 평가

가. 평가 대상 : 사내이사, 사외이사

나. 평가 기준 :

평가항목	평가내용	등급점수(률)	평가등급	평가등급 환산점수	평가방법	최종등급	최종등급점수	평가주기	평가기간
자기평가	설문지에 의한 본인 평가(50가중합)	201점~250점	A	100점	자기평가 점수(50%) + 참석률 점수(50%)	A	76점~100점	연 1회	3월~3월 중 실시
		151점~200점	B	75점					
		51점~150점	C	50점		B	51점~75점		
		1점~50점	D	25점					
참석률	이사회 참석률 평가	76%~100%	A	100점		C	26점~50점		
		51%~75%	B	75점					
		26%~50%	C	50점		D	1점~25점		
		1%~25%	D	25점					

(2) 사외이사 평가

가. 평가 대상 : 사외이사

나. 평가 기준 :

평가항목	평가내용	등급점수(률)	평가 등급	평가등급 환산점수	평가방법	최종등급	최종등급점수	평가주기	평가기간
자기평가	설문지에 의한 본인 평가(50가중합)	31점~40점	A	100점	자기평가 점수(50%) + 참석률 점수(50%)	A	76점~100점	연 1회	3월~4월 중 실시
		21점~30점	B	75점					
		11점~20점	C	50점		B	51점~75점		
		1점~10점	D	25점					
참석률	이사회 및 위원회 참석률 평가	76%~100%	A	100점		C	26점~50점		
		51%~75%	B	75점					
		26%~50%	C	50점		D	1점~25점		
		1%~25%	D	25점					

3) 활용 및 사후대처
- ESG위원회 및 이사회 보고를 통한 자유롭고 심도있는 토의 및 개선

이사회 내 위원회 설치 현황

팜스코에서는 이사회 내 위원회를 통해 전문성, 독립성, 효율성을 갖추고 있습니다

이사회 내 위원회	구성	의장	비고
감사위원회	권철현 사외이사 노상섭 사외이사 김선엽 사외이사	김선엽 사외이사	모든 위원회는 사외이사 3인으로 구성되며 전문성, 독립성, 효율성 확보
내부거래위원회	권철현 사외이사 노상섭 사외이사 김선엽 사외이사	노상섭 사외이사	
사외이사 후보추천위원회	권철현 사외이사 노상섭 사외이사 김선엽 사외이사	권철현 사외이사	
보수위원회	권철현 사외이사 노상섭 사외이사 김선엽 사외이사	김선엽 사외이사	
ESG위원회	권철현 사외이사 노상섭 사외이사 김선엽 사외이사	권철현 사외이사	

※자세한 사항은 팜스코 홈페이지(www.farmsco.com)의 "ESG경영" 자료 참고바랍니다.

III. 재무에 관한 사항

1. 요약재무정보

가. 요약연결재무정보

(단위 : 백만원)				
구 분	제25기 1분기	제24기 1분기	제24기	제23기
	(2023.03.31)	(2022.03.31)	(2022.12.31)	(2021.12.31)
[유동자산]	730,911	835,060	706,573	613,831
· 현금및현금성자산	105,062	101,823	96,513	143,815
· 단기금융상품	45,523	158,583	35,446	36,132
· 매출채권및기타채권	296,309	325,122	279,782	208,737
· 재고자산	148,142	128,988	184,733	120,483
· 생물자산	113,634	98,161	95,666	75,629
· 당기법인세자산	1,289	1713	239	160
· 기타금융자산	5,444	5,714	5,417	10,429
· 기타유동자산	15,508	14,956	8,777	18,446
[비유동자산]	510,511	495,489	516,601	493,780
· 장기금융상품	5	5	5	5
· 장기매출채권및기타채권	26,642	9,194	26,685	11,954
· 생산용생물자산	13,079	11,734	12,547	11,633
· 유형자산	396,454	407,819	404,649	408,335
· 사용권자산	18,540	21,604	16,260	15,687
· 투자부동산	11,934	10,565	12,005	10,637
· 무형자산	6,402	6,379	6,634	6,408
· 이연법인세자산	11,295	3,786	11,984	4,320
· 기타비유동금융자산	22,814	24,394	22,588	24,790
· 기타비유동자산	6	9	8	11
· 확정급여자산	3,340	-	3,236	-
자산총계	1,241,422	1,330,549	1,223,174	1,107,611
[유동부채]	865,702	1,021,772	864,152	760,627
[비유동부채]	102,266	27,232	81,171	33,025
부채총계	967,968	1,049,004	945,323	793,652
지배기업소유주지분	257,791	264,749	263,773	297,112
[자본금]	18,364	18,364	18,364	18,364
[자본잉여금]	101,047	101,047	101,047	101,047
[자본조정]	-32,523	-32,802	-32,521	-32,802
[기타포괄손익누계액]	-14,086	-13,311	-12,965	-13,253

[이익잉여금]	184,989	191,451	189,848	223,756
비지배지분	15,663	16,796	14,078	16,847
자본총계	273,454	281,545	277,851	313,959
	(2023.01.01~ 2023.06.30)	(2022.01.01~ 2022.06.30)	(2022.01.01~ 2022.12.31)	(2021.01.01~ 2021.12.31)
매출액	947,868	893,057	1,901,507	1,536,856
영업이익	29,212	20,825	18,799	36,128
당기순이익	-2,750	-23,022	-34,318	2,131
지배주주지분순이익	-2,828	-23,045	-32,757	3,076
비지배주주지분순이익	78	23	-1,561	-945
총포괄손익	-4,155	-23,153	-32,605	4,334
주당순이익	-81	-658	-935	88
연결에 포함된 회사수	7	10	8	10

나. 요약재무정보

(단위 : 백만원)				
구 분	제25기 반기	제24기 반기	제24기	제23기
	(2023.06.30)	(2022.06.30)	(2022.12.31)	(2021.12.31)
[유동자산]	561,631	629,447	549,832	445,955
· 현금및현금성자산	89,527	68,879	74,272	119,950
· 단기금융상품	45,523	158,583	35,446	36,132
· 매출채권및기타채권	256,890	277,617	245,710	163,607
· 재고자산	116,434	81,840	152,812	91,394
· 소비용생물자산	46,215	34,260	35,260	23,073
· 당기법인세자산	-	512	-	-
· 기타금융자산	5,444	5,714	5,417	10,429
· 기타유동자산	1,598	2,042	915	1,370
[비유동자산]	383,489	410,180	383,932	409,570
· 장기금융상품	5	5	5	5
· 장기매출채권및기타채권	18,402	50,238	18,072	50,041
· 종속기업지분투자	161,258	177,821	161,258	177,821
· 생산용생물자산	3,465	3,752	4,006	3,726
· 유형자산	169,070	152,796	169,631	152,290
· 사용권자산	5,708	4,722	4,989	4,718
· 투자부동산	12,320	11,165	12,596	11,245
· 무형자산	1,216	1,167	1,432	1,192
· 기타비유동금융자산	8,699	8,124	8,699	8,524
· 기타비유동자산	6	7	8	8

· 확정급여자산	3,340	383	3,236	-
자산총계	945,120	1,039,627	933,764	855,525
[유동부채]	643,131	740,297	647,519	527,516
[비유동부채]	20,974	15,577	13,179	17,768
부채총계	664,105	755,874	660,698	545,284
[자본금]	18,364	18,364	18,364	18,364
[자본잉여금]	101,047	101,047	101,047	101,047
[자본조정]	-11,309	-11,147	-11,308	-11,147
[기타포괄손익누계액]	-12,505	-12,750	-12,488	-12,750
[이익잉여금]	185,418	188,239	177,451	214,727
자본총계	281,015	283,753	273,066	310,241
종속·관계·공동기업 투자주식의 평가방법	원가법	원가법	원가법	원가법
	(2023.01.01~ 2023.06.30)	(2023.01.01~ 2023.06.30)	(2022.01.01~ 2022.12.31)	(2021.01.01~ 2021.12.31)
매출액	866,908	770,887	1,664,343	1,322,928
영업이익	36,391	13,943	20,158	30,332
당기순이익	9,936	-22,823	-34,851	-4,750
주당순이익	284	-652	-995	-136

2. 연결재무제표

연결 재무상태표

제 25 기 반기말 2023.06.30 현재

제 24 기말 2022.12.31 현재

(단위 : 원)

	제 25 기 반기말	제 24 기말
자산		
유동자산	730,910,599,578	706,573,722,222
현금및현금성자산	105,061,931,403	96,513,364,488
단기금융상품	45,523,103,096	35,446,103,096
매출채권 및 기타유동채권	296,309,111,355	279,782,218,331
기타유동금융자산	5,443,897,434	5,417,000,000
재고자산	148,141,767,993	184,733,305,125
유동생물자산	113,633,915,008	95,665,800,547
당기법인세자산	1,288,741,155	238,934,203
기타유동자산	15,508,132,134	8,776,996,432
비유동자산	510,510,972,930	516,600,508,104
장기금융상품	5,300,000	5,300,000
장기매출채권 및 기타비유동채권	26,641,504,568	26,685,108,932
기타비유동금융자산	22,813,918,444	22,588,177,707
비유동생물자산	13,079,266,796	12,546,411,358
투자부동산	11,934,007,510	12,005,148,556
유형자산	396,453,485,633	404,649,381,004
사용권자산	18,539,986,734	16,259,999,717
영업권	5,186,491,755	5,186,491,755
영업권 이외의 무형자산	1,215,718,738	1,447,649,951
기타비유동자산	6,285,032	7,607,223
이연법인세자산	11,295,136,139	11,983,626,151
확정급여자산	3,339,871,581	3,235,605,750
자산총계	1,241,421,572,508	1,223,174,230,326
부채		
유동부채	865,702,243,474	864,151,912,360
매입채무 및 기타유동채무	130,325,273,067	129,383,411,598
단기차입부채	678,214,175,910	674,063,145,678
유동리스부채	2,789,899,456	3,151,627,055
기타유동금융부채	698,631,122	1,303,062,007
당기법인세부채	602,496,204	1,978,801,660
기타유동부채	53,071,767,715	54,271,864,362

비유동부채	102,265,377,408	81,170,620,991
장기매입채무 및 기타비유동채무	959,259,050	960,571,550
장기차입부채	86,461,055,153	70,693,579,492
비유동리스부채	5,724,724,301	3,233,315,573
기타비유동금융부채	974,932,776	830,412,601
퇴직급여부채	1,765,590,300	1,429,471,686
이연법인세부채	5,244,499,716	2,924,444,960
기타비유동부채	1,135,316,112	1,098,825,129
부채총계	967,967,620,882	945,322,533,351
자본		
지배기업의 소유주에게 귀속되는 자본	257,790,661,374	263,773,246,939
자본금	18,363,971,500	18,363,971,500
자본잉여금	101,047,327,388	101,047,327,388
기타자본구성요소	(32,523,016,015)	(32,521,085,648)
기타포괄손익누계액	(14,086,096,418)	(12,965,396,100)
이익잉여금(결손금)	184,988,474,919	189,848,429,799
비지배지분	15,663,290,252	14,078,450,036
자본총계	273,453,951,626	277,851,696,975
자본과부채총계	1,241,421,572,508	1,223,174,230,326

연결 포괄손익계산서

제 25 기 반기 2023.01.01 부터 2023.06.30 까지

제 24 기 반기 2022.01.01 부터 2022.06.30 까지

(단위 : 원)

	제 25 기 반기		제 24 기 반기	
	3개월	누적	3개월	누적
매출액	477,187,728,291	947,868,199,630	476,573,014,883	893,056,751,053
매출원가	427,210,158,706	843,838,380,334	427,376,631,568	799,834,009,051
매출총이익	49,977,569,585	104,029,819,296	49,196,383,315	93,222,742,002
판매비와관리비	37,629,379,515	74,818,174,852	35,492,782,468	72,397,726,910
영업이익(손실)	12,348,190,070	29,211,644,444	13,703,600,847	20,825,015,092
금융수익	5,525,826,613	22,070,386,201	3,175,948,727	5,292,340,809
금융원가	17,712,661,006	48,195,964,678	41,388,844,440	52,515,512,086
기타이익	1,100,251,886	1,931,184,818	5,100,573,256	5,753,975,302
기타손실	2,426,672,073	5,197,112,089	2,227,986,125	4,672,290,738
법인세비용차감전순이익(손실)	(1,165,064,510)	(179,861,304)	(21,636,707,735)	(25,316,471,621)
법인세비용	(2,321,589,414)	2,570,137,696	1,385,755,398	3,322,000,234
당기순이익(손실)	1,156,524,904	(2,749,999,000)	(23,022,463,133)	(28,638,471,855)
기타포괄손익	545,499,635	(1,405,247,056)	(130,257,323)	(272,881,451)

당기손익으로 재분류되지 않는 항목(세후기타포괄손익)	(134,585,462)	(301,821,147)	(109,043,266)	(214,960,840)
확정급여제도의 재측정손익(세후기타포괄손익)	(134,585,462)	(284,446,831)	(109,043,266)	(214,960,840)
기타포괄손익-공정가치 금융자산 평가손익		(17,374,316)		
당기손익으로 재분류될 수 있는 항목(세후기타포괄손익)	680,085,097	(1,103,425,909)	(21,214,057)	(57,920,611)
해외사업장환산외환차이(세후기타포괄손익)	680,085,097	(1,103,425,909)	(21,214,057)	(57,920,611)
총포괄손익	1,702,024,539	(4,155,246,056)	(23,152,720,456)	(28,911,353,306)
당기순이익(손실)의 귀속				
지배기업의 소유주에게 귀속되는 당기순이익(손실)	1,187,808,884	(2,827,566,423)	(23,045,628,511)	(28,590,330,397)
비지배지분에 귀속되는 당기순이익(손실)	(31,283,980)	77,567,423	23,165,378	(48,141,458)
총 포괄손익의 귀속				
총 포괄손익, 지배기업의 소유주에게 귀속되는 지분	1,734,583,049	(4,229,713,398)	(23,174,899,923)	(28,861,100,028)
총 포괄손익, 비지배지분	(32,558,510)	74,467,342	22,179,467	(50,253,278)
주당이익				
기본주당이익(손실) (단위 : 원)	34	(81)	(658)	(816)

연결 자본변동표

제 25 기 반기 2023.01.01 부터 2023.06.30 까지

제 24 기 반기 2022.01.01 부터 2022.06.30 까지

(단위 : 원)

	자본							
	지배기업의 소유주에게 귀속되는 자본						비지배지분	자본 합계
	자본금	자본잉여금	기타자본구성요소	기타포괄손익누계액	이익잉여금	지배기업의 소유주에게 귀속되는 자본 합계		
2022.01.01 (기초자본)	18,363,971,500	101,047,327,388	(32,802,476,973)	(13,252,869,645)	223,755,978,306	297,111,930,576	16,846,788,469	313,958,719,045
당기순이익(손실)					(28,590,330,397)	(28,590,330,397)	(48,141,458)	(28,638,471,855)
기타포괄손익-공정가치 측정 금융자산 평가손익								
순확정급여부채의 재측정요소					(212,889,656)	(212,889,656)	(2,071,184)	(214,960,840)
해외사업환산손익				(57,879,975)		(57,879,975)	(40,636)	(57,920,611)
유상증자								
배당금지급					(3,501,883,600)	(3,501,883,600)		(3,501,883,600)
종속기업지분 처분								

2022.06.30 (기말자본)	18,363,971,500	101,047,327,388	(32,802,476,973)	(13,310,749,620)	191,450,874,653	264,748,946,948	16,796,535,191	281,545,482,139
2023.01.01 (기초자본)	18,363,971,500	101,047,327,388	(32,521,085,648)	(12,965,396,100)	189,848,429,799	263,773,246,939	14,078,450,036	277,851,696,975
당기순이익(손실)					(2,827,566,423)	(2,827,566,423)	77,567,423	(2,749,999,000)
기타포괄손익-공정가치 측정 금융자산 평가손익				(17,374,316)		(17,374,316)		(17,374,316)
순확정급여부채의 재측정요소					(281,446,657)	(281,446,657)	(3,000,174)	(284,446,831)
해외사업환산손익				(1,103,326,002)		(1,103,326,002)	(99,907)	(1,103,425,909)
유상증자			(1,930,367)			(1,930,367)	1,930,367	
배당금지급					(1,750,941,800)	(1,750,941,800)		(1,750,941,800)
종속기업지분 처분							1,508,442,507	1,508,442,507
2023.06.30 (기말자본)	18,363,971,500	101,047,327,388	(32,523,016,015)	(14,086,096,418)	184,988,474,919	257,790,661,374	15,663,290,252	273,453,951,626

연결 현금흐름표

제 25 기 반기 2023.01.01 부터 2023.06.30 까지

제 24 기 반기 2022.01.01 부터 2022.06.30 까지

(단위 : 원)

	제 25 기 반기	제 24 기 반기
영업활동현금흐름	24,556,693,643	34,668,098,452
영업활동에서 창출된 현금흐름	39,769,501,309	52,868,964,025
이자수취(영업)	6,096,519,948	2,214,118,437
이자지급(영업)	(20,123,966,783)	(6,424,124,828)
법인세납부(환급)	(1,187,333,528)	(13,992,065,386)
배당금수취(영업)	1,972,697	1,206,204
투자활동현금흐름	(23,655,311,114)	(229,829,888,741)
단기금융상품의 취득	(63,763,103,096)	(289,184,391,191)
단기금융상품의 처분	53,686,103,096	166,733,955,216
당기손익인식금융자산의 처분		10,275,326,113
당기손익인식금융자산의 취득	(69,200,000)	(5,000,000,000)
단기대여금및수취채권의 처분	13,829,362,525	13,645,062,621
단기대여금및수취채권의 취득	(10,400,000,000)	(19,851,750,000)
장기대여금및수취채권의 처분	33,876,755	3,173,677
장기대여금및수취채권의 취득	(28,250,000)	(58,250,000)
단기보증금의 감소	8,136,627,408	13,261,175,930
단기보증금의 증가	(6,270,498,130)	(103,689,109,930)
장기보증금의 감소	783,856,490	
장기보증금의 증가	(62,166,672)	(50,000,000)
비유동생물자산의 처분	3,935,746,221	3,470,545,516

비유동생물자산의 취득	(2,482,371,302)	(717,175,330)
유형자산의 취득	(20,789,883,762)	(18,915,085,898)
유형자산의 처분	17,493,000	62,854,535
무형자산의 취득	(16,709,600)	(46,420,000)
무형자산의 처분	50,000,000	
사용권자산의 처분	243,581,711	
사용권자산의 취득	(718,324,775)	
종속회사 지배력 상실에 따른 현금흐름	(21,450,983)	
상각후원가금융자산의 처분	400,000,000	19,000,000
상각후원가금융자산의 취득	(150,000,000)	
정부보조금의 수취		211,200,000
재무활동현금흐름	6,459,541,753	152,526,990,847
단기차입금의 증가	258,834,183,843	276,891,365,183
단기차입금의 상환	(258,193,163,298)	(112,653,397,992)
유동성장기부채의 상환	(7,121,723,892)	(6,608,899,508)
장기차입금의 증가	16,608,460,000	
배당금지급	(1,750,941,800)	(3,501,883,600)
리스부채의 상환	(1,917,273,100)	(1,600,193,236)
현금및현금성자산에 대한 환율변동효과	1,187,642,633	643,661,284
연결범위변동		
현금및현금성자산의순증가(감소)	8,548,566,915	(41,991,138,158)
기초현금및현금성자산	96,513,364,488	143,814,612,733
기말현금및현금성자산	105,061,931,403	101,823,474,575

3. 연결재무제표 주석

1. 연결실체의 개요

(1) 지배기업의 개요

주식회사 팜스코(이하 "지배기업")는 1999년에 설립되어 1999년 10월에 주식을 한국거래소에 상장한 회사로서 사료제조업, 축산업, 도축업 및 저장처리업 등을 주 영업목적으로 하고 있으며, 2009년 3월 20일자로 상호를 대상팜스코 주식회사에서 주식회사 팜스코로 변경하였습니다. 2023년 6월 30일로 종료하는 보고기간에 대한 연결재무제표는 지배기업과 지배기업의 종속기업(이하 통칭하여 "연결실체")으로 구성되어 있습니다.

당반기말 현재 지배기업의 자본금은 18,364백만원이며, 지배기업의 주요 주주는 ㈜하림지주(56.34%) 등으로 구성되어 있습니다.

(2) 연결대상 종속기업의 현황

당반기말 및 전기말 현재 지배기업의 연결대상 종속기업의 현황은 다음과 같습니다.

(단위: %)

종속기업명	소재지	업 종	결산일	소유지분율					
				당반기말			전기말		
				지배기업	종속기업	합 계	지배기업	종속기업	합 계
PT.HARIM FARMSCO INDONESIA	인도네시아	옥수수유통업	12월 31일	100.00	-	100.00	100.00	-	100.00
농업회사법인㈜팜엔코(주1)	경기 용인시	비료생산업	12월 31일	90.00	10.00	100.00	90.00	10.00	100.00
농업회사법인㈜팜스코바이오인티(주2)	경기 이천시	양돈업	12월 31일	97.15	2.69	99.84	97.15	2.69	99.84
대성축산영농조합법인	충북 증평군	양돈업	12월 31일	50.69	-	50.69	50.69	-	50.69
PT. FARMSCO FEED INDONESIA(주3)	인도네시아	사료생산	12월 31일	98.61	1.39	100.00	98.61	1.39	100.00
PT. CAHAYA TECHNOLOGY UNGGAS(주4)	인도네시아	가금업	12월 31일	-	100.00	100.00	-	99.99	99.99
(유)엑셀로이콰인알앤디센터(주5)	경기 성남시	승마업	12월 31일	-	-	-	-	100.00	100.00
더하이스트제이십일차(주)(주6)	서울시	금융업	12월 31일	-	-	-	-	-	-

(주1) 종속기업인 대성축산영농조합법인이 10%의 지분을 보유하고 있습니다.
(주2) 종속기업인 대성축산영농조합법인이 2.69%의 지분을 보유하고 있습니다.
(주3) 종속기업인 PT.HARIM FARMSCO INDONESIA가 1.39%의 지분을 보유하고 있습니다.
(주4) 당기 중 종속기업인 PT. FARMSCO FEED INDONESIA의 지분 취득으로 81.25%의 지분을 보유하고 있으며, PT.HARIM FARMSCO INDONESIA가 18.75%의 지분을 보유하고 있습니다.
(주5) 당기 중 종속기업인 대성축산영농조합법인의 보유지분을 전량 매각하여 종속기업에서 제외되었습니다.
(주6) 자산유동화를 위한 구조화기업으로 지배기업 및 연결대상 종속기업은 지분을 소유하고 있지 않지만 피투자자의 관련활동에 대한 힘, 변동이익 노출, 변동이익에 영향을 미치기 위해 힘을 사용하는 능력을 종합적으로 고려하여 연결실체가 지배하고 있다고 판단하였습니다.

2. 재무제표의 작성기준

(1) 회계기준의 적용
연결실체의 요약반기연결재무제표는 한국채택국제회계기준에 따라 작성되는 요약연결중간재무제표입니다. 동 요약반기연결재무제표는 기업회계기준서 제1034호 '중간재무보고'에 따라 작성되었으며, 연차연결재무제표에서 요구되는 정보에 비하여 적은 정보를 포함하고 있습니다. 선별적 주석은 직전 연차보고기간말 후 발생한 연결실체의 재무상태와 경영성과의 변동을 이해하는데 유의적인 거래나 사건에 대한 설명을 포함하고 있습니다.

(2) 추정과 판단
① 경영진의 판단 및 가정과 추정의 불확실성
한국채택국제회계기준은 중간재무제표를 작성함에 있어서 회계정책의 적용이나, 중간보고기간말 현재 자산, 부채 및 수익, 비용의 보고금액에 영향을 미치는 사항에 대하여 경영진의 최선의 판단을 기준으로 한 추정치와 가정의 사용을 요구하고 있습니다. 중간보고기간말 현재 경영진의 최선의 판단을 기준으로 한 추정치와 가정이 실제환경과 다를 경우 이러한 추정치와 실제 결과는 다를 수 있습니다.

요약반기연결재무제표에서 사용된 연결실체의 회계정책 적용과 추정금액에 대한 경영진의 판단은 2022년 12월 31일로 종료되는 회계연도의 연차연결재무제표와 동일한 회계정책과 추정의 근거를 사용하였습니다.

② 공정가치 측정
연결실체는 공정가치평가 정책과 절차를 수립하고 있습니다. 동 정책과 절차에는 공정가치 서열체계에서 수준 3으로 분류되는 공정가치를 포함한 모든 유의적인 공정가치 측정의 검토를 책임지는 평가부서의 운영을 포함하고 있으며, 그 결과는 재무담당임원에게 직접 보고되고 있습니다.

평가부서는 정기적으로 관측가능하지 않은 유의적인 투입변수와 평가 조정을 검토하고 있습니다. 공정가치 측정에서 중개인 가격이나 평가기관과 같은 제3자 정보를 사용하는 경우, 평가부서에서 제3자로부터 입수한 정보에 근거한 평가가 공정가치 서열체계 내 수준별 분류를 포함하고 있으며 해당 기준서의 요구사항을 충족한다고 결론을 내릴 수 있는지 여부를 판단하고 있습니다.

연결실체는 유의적인 평가 문제를 감사위원회에 보고하고 있습니다.

자산이나 부채의 공정가치를 측정하는 경우, 연결실체는 최대한 시장에서 관측가능한 투입변수를 사용하고 있습니다. 공정가치는 다음과 같이 가치평가기법에 사용된 투입변수에 기초하여 공정가치 서열체계 내에서 분류됩니다.

- 수준 1: 측정일에 동일한 자산이나 부채에 대한 접근 가능한 활성시장의 조정되지 않은 공시가격
- 수준 2: 수준 1의 공시가격 이외에 자산이나 부채에 대해 직접적으로 또는 간접적으로 관측가능한 투입변수
- 수준 3: 자산이나 부채에 대한 관측가능하지 않은 투입변수

자산이나 부채의 공정가치를 측정하기 위해 사용되는 여러 투입변수가 공정가치 서열체계 내에서 다른 수준으로 분류되는 경우, 연결실체는 측정치 전체에 유의적인 공정가치 서열체계에서 가장 낮은 수준의 투입변수와 동일한 수준으로 공정가치 측정치 전체를 분류하고 있으며, 변동이 발생한 보고기간 말에 공정가치 서열체계의 수준간 이동을 인식하고 있습니다.

공정가치 측정 시 사용된 가정의 자세한 정보는 주석 5에 포함되어 있습니다.

3. 중요한 회계정책

요약반기연결재무제표를 작성하기 위하여 채택한 중요한 회계정책은 다음의 2023년1월 1일부터 적용되는 기준서를 제외하고는 2022년 12월 31일로 종료되는 회계연도에 대한 연차연결재무제표 작성시 채택한 회계정책과 동일합니다.

- 기업회계기준서 제1001호 '재무제표 표시' - '회계정책'의 공시
중요한 회계정책 정보를 정의하고 이를 공시하도록 하였습니다. 동 개정사항의 적용이 연결실체의 재무상태나 경영성과에 미치는 중요한 영향은 없습니다.

- 기업회계기준서 제1008호 '회계정책, 회계추정의 변경 및 오류' - '회계추정'의 정의
회계추정을 정의하고, 회계정책의 변경과 구별하는 방법을 명확히 하였습니다. 동 개정사항의 적용이 연결실체의 재무상태나 경영성과에 미치는 중요한 영향은 없습니다.

- 기업회계기준서 제1012호 '법인세' - 단일거래에서 생기는 자산과 부채에 대한 이연법인세
자산 또는 부채가 최초로 인식되는 거래의 최초 인식 예외 요건에 거래시점 동일한 가산할 일시적차이와 차감할 일시적차이를 발생시키지 않는 거래라는 요건을 추가하였습니다. 동 개정사항의 적용이 연결실체의 재무상태나 경영성과에 미치는 중요한 영향은 없습니다.

4. 범주별 금융상품

(1) 금융상품 범주별 장부금액

① 당반기말

(단위: 천원)

구분	당기손익-공정가치	기타포괄손익-공정가치	상각후원가	파생금융상품	합계
금융자산					
현금및현금성자산	-	-	105,061,931	-	105,061,931
단기금융상품	-	-	45,523,103	-	45,523,103
매출채권및기타채권	-	-	296,309,111	-	296,309,111
기타유동금융자산	-	-	5,000,000	443,897	5,443,897
장기금융상품	-	-	5,300	-	5,300
장기매출채권및기타채권	-	-	26,641,505	-	26,641,505
기타비유동금융자산	215,134	22,448,784	150,000	-	22,813,918
금융자산합계	215,134	22,448,784	478,690,950	443,897	501,798,765
금융부채					
매입채무및기타채무	-	-	130,325,273	-	130,325,273
단기차입부채	-	-	678,214,176	-	678,214,176
기타유동금융부채	-	-	698,631	-	698,631
장기매입채무및기타채무	-	-	959,259	-	959,259
장기차입부채	-	-	86,461,055	-	86,461,055
기타비유동금융부채	-	-	974,933	-	974,933
금융부채합계	-	-	897,633,327	-	897,633,327

② 전기말

(단위: 천원)

구분	당기손익-공정가치	기타포괄손익-공정가치	상각후원가	파생금융상품	합계
금융자산					
현금및현금성자산	-	-	96,513,364	-	96,513,364
단기금융상품	-	-	35,446,103	-	35,446,103
매출채권및기타채권	-	-	279,782,218	-	279,782,218
기타유동금융자산	-	-	5,400,000	17,000	5,417,000
장기금융상품	-	-	5,300	-	5,300
장기매출채권및기타채권	-	-	26,685,109	-	26,685,109
기타비유동금융자산	139,393	22,448,784	-	-	22,588,177
금융자산합계	139,393	22,448,784	443,832,094	17,000	466,437,271
금융부채					
매입채무및기타채무	-	-	129,383,412	-	129,383,412
단기차입부채	-	-	674,063,146	-	674,063,146
기타유동금융부채	-	-	834,994	468,068	1,303,062
장기매입채무및기타채무	-	-	960,572	-	960,572
장기차입부채	-	-	70,693,579	-	70,693,579
기타비유동금융부채	-	-	830,413	-	830,413
금융부채합계	-	-	876,766,116	468,068	877,234,184

(2) 금융상품 범주별 순손익

① 당반기

(단위: 천원)

구분	금융자산			금융부채	파생금융상품	합계
	당기손익-공정가치	기타포괄손익-공정가치	상각후원가	상각후원가		
손실충당금 환입	-	-	1,244,495	-	-	1,244,495
이자수익	-	-	3,111,182	-	-	3,111,182
배당금수익	6,541	-	1,972	-	-	8,513
평가손익	-	-	-	-	426,897	426,897
외환차손익	-	-	(1,436)	(2,199,298)	-	(2,200,734)
외화환산손익	-	-	788,711	(4,480,309)	-	(3,691,598)
거래손익	-	-	-	-	(2,315,217)	(2,315,217)
이자비용	-	-	-	(21,329,220)	-	(21,329,220)
금융보증부채전입액	-	-	-	(8,157)	-	(8,157)
기타포괄손익-공정가치금융자산 평가손익(세후)	-	(17,374)	-	-	-	(17,374)
순손익	6,541	(17,374)	5,144,924	(28,016,984)	(1,888,320)	(24,771,213)

② 전반기

(단위: 천원)

구분	금융자산		금융부채	파생금융상품	합계
	당기손익-공정가치	상각후원가	상각후원가		
손실충당금 전입	-	(2,821,000)	-	-	(2,821,000)
이자수익	376,143	2,461,047	-	-	2,837,190
배당금수익	3,557	1,206	-	-	4,763
처분손익	(124,583)	-	-	-	(124,583)
평가손익	58,616	-	-	255,200	313,816
외환차손익	-	(32,652)	(4,782,956)	-	(4,815,608)
외화환산손익	-	341,244	(34,834,165)	-	(34,492,921)
거래손익	-	-	-	(3,002,052)	(3,002,052)
이자비용	-	-	(7,872,307)	-	(7,872,307)
금융보증부채전입액	-	-	(822,023)	-	(822,023)
순손익	313,733	(50,155)	(48,311,451)	(2,746,852)	(50,794,725)

5. 공정가치

(1) 금융상품 종류별 장부금액 및 공정가치

① 당반기말

(단위: 천원)

구분	장부금액	공정가치(*)
금융자산		
현금및현금성자산	105,061,931	105,061,931
단기금융상품	45,523,103	45,523,103
매출채권및기타채권	296,309,111	296,309,111
기타유동금융자산	5,443,897	5,443,897
장기금융상품	5,300	5,300
장기매출채권및기타채권	26,641,505	26,641,505
기타비유동금융자산	22,813,918	22,813,918
소계	501,798,765	501,798,765
금융부채		
매입채무및기타채무	130,325,273	130,325,273
단기차입부채	678,214,176	678,214,176
기타유동금융부채	698,631	698,631
장기매입채무및기타채무	959,259	959,259
장기차입부채	86,461,055	86,461,055
기타비유동금융부채	974,933	974,933
소계	897,633,327	897,633,327

(*) 장부금액이 공정가치의 근사치이므로 장부금액을 공정가치로 간주하고 있습니다.

② 전기말

(단위: 천원)

구분	장부금액	공정가치(*)
금융자산		
현금및현금성자산	96,513,364	96,513,364
단기금융상품	35,446,103	35,446,103
매출채권및기타채권	279,782,218	279,782,218
기타유동금융자산	5,417,000	5,417,000
장기금융상품	5,300	5,300
장기매출채권및기타채권	26,685,109	26,685,109
기타비유동금융자산	22,588,178	22,588,178
소계	466,437,272	466,437,272
금융부채		
매입채무및기타채무	129,383,412	129,383,412
단기차입부채	674,063,146	674,063,146
기타유동금융부채	1,303,062	1,303,062
장기매입채무및기타채무	960,572	960,572
장기차입부채	70,693,579	70,693,579
기타비유동금융부채	830,413	830,413
소계	877,234,184	877,234,184

(*) 장부금액이 공정가치의 근사치이므로 장부금액을 공정가치로 간주하고 있습니다.

(2) 공정가치 서열체계

연결실체는 공정가치를 산정하는 데 사용한 투입변수의 신뢰성에 대한 정보를 제공하기 위하여 금융상품을 기준서에서 정한 세 수준으로 분류합니다. 공정가치로 측정되는 금융상품은 공정가치 서열체계에 따라 구분되며 정의된 수준들은 다음과 같습니다.

- 측정일에 동일한 자산이나 부채에 대해 접근할 수 있는 활성시장의 조정되지 않은 공시가격 (수준 1)
- 수준 1의 공시가격 외에 자산이나 부채에 대해 직접적으로 또는 간접적으로 관측 가능한 투입변수 (수준 2)
- 자산이나 부채에 대한 관측 가능하지 않은 투입변수 (수준 3)

당반기말과 전기말 현재 반복적으로 공정가치로 측정되고 인식된 연결실체의 금융자산과 금융부채는 다음과 같습니다.

① 당반기말

(단위: 천원)

구분	수준 1	수준 2	수준 3	합계
반복적인 공정가치 측정치				
당기손익-공정가치 금융자산	-	-	215,134	215,134
기타포괄손익-공정가치 지분상품	-	-	22,448,784	22,448,784
파생상품자산	-	443,897	-	443,897

② 전기말

(단위: 천원)

구분	수준 1	수준 2	수준 3	합계
반복적인 공정가치 측정치				
당기손익-공정가치 금융자산	-	-	139,393	139,393
기타포괄손익-공정가치 지분상품	-	-	22,448,784	22,448,784
파생상품자산	-	17,000	-	17,000
파생상품부채	-	468,068	-	468,068

6. 영업부문

(1) 부문 구분의 근거

연결실체는 전략적 영업단위인 4개의 보고부문을 가지고 있습니다. 전략적 영업단위들은 서로 다른 생산품과 용역을 제공하며 각 영업단위별로 요구되는 기술과 마케팅전략이 다르므로 분리되어 관리되고 있습니다.

연결실체 내 각 보고부문의 영업내용은 다음과 같습니다.

보고부문	영업의 내용
사료 사업부	배합사료 제조, 임가공 및 판매
계열화 사업부	양돈, 육우, 양계사업
식품 사업부(*)	돈육제품 제조 및 판매, 육가공 제품 유통 및 판매
기타 사업부	태양광 전력 발전업, 비료생산 및 가축분뇨처리

(*) 기존 신선육 사업부에 육가공 제품 유통 및 판매가 포함되어 식품 사업부로 통합 되었습니다.

지배기업의 대표이사는 각 전략적인 영업단위들에 대한 내부 보고자료를 최소한 분기단위로 검토하고 있습니다.

(2) 보고부문 정보

연결실체의 당반기와 전반기의 보고부문에 대한 정보는 아래와 같습니다.

① 당반기

(단위: 천원)

구 분	사료	계열화	식품	기타	소 계	내부제거	합 계
매출액	671,081,115	122,407,566	339,743,757	4,273,283	1,137,505,721	(189,637,521)	947,868,200
영업이익	38,100,288	(12,563,403)	1,682,147	1,455,048	28,674,080	537,564	29,211,644
이자수익	4,036,671	55,097	43,521	63,728	4,199,017	(1,087,835)	3,111,182
이자비용	19,742,144	2,773,774	35,987	1,275	22,553,180	(1,088,557)	21,464,623
감가상각비 등	4,297,857	13,391,364	1,518,061	607,397	19,814,679	(101,706)	19,712,973
보고부문 자산총액	866,181,063	441,482,721	214,018,039	40,413,599	1,562,095,422	(320,673,849)	1,241,421,573
보고부문 부채총액	822,595,437	210,130,121	69,783,486	1,646,522	1,104,155,566	(136,187,945)	967,967,621
부문별 유·무형자산 등	104,142,456	273,179,040	40,893,486	31,690,534	449,905,516	(3,496,559)	446,408,957

② 전반기

(단위: 천원)

구 분	사료	계열화	신선육	기타	소 계	내부제거	합 계
매출액	590,554,715	132,462,843	329,405,116	22,827,562	1,075,250,236	(182,193,485)	893,056,751
영업이익	6,487,574	5,821,189	6,811,649	1,725,041	20,845,453	(20,438)	20,825,015
이자수익	4,126,053	104,380	162,627	66,222	4,459,282	(1,622,091)	2,837,191
이자비용	6,723,224	2,061,826	44,211	737,514	9,566,775	(1,623,000)	7,943,775
감가상각비 등	4,079,289	13,557,679	1,007,867	1,118,315	19,763,150	(133,979)	19,629,171
보고부문 자산총액	843,555,617	440,359,207	306,333,619	78,610,725	1,668,859,168	(338,309,773)	1,330,549,395
보고부문 부채총액	866,125,337	190,258,702	93,216,834	42,777,098	1,192,377,971	(143,374,058)	1,049,003,913
부문별 유·무형자산 등	106,285,612	270,153,906	28,033,125	58,272,385	462,745,028	(4,643,640)	458,101,388

7. 수익

(1) 당반기와 전반기 중 수익 원천별 구성내역은 다음과 같습니다.

(단위: 천원)

구 분	당반기		전반기	
	3개월	누적	3개월	누적
고객과의 계약에서 생기는 수익	484,124,776	949,828,575	478,811,802	890,603,450
생물자산의 순공정가치 변동에 따른 수익	(6,937,048)	(1,960,375)	(2,238,787)	2,453,301
합 계	477,187,728	947,868,200	476,573,015	893,056,751

(2) 고객과의 계약에서 생기는 수익을 주요 지리적 시장, 주요 제품과 서비스 계열, 수익인식 시기에 따라 구분한 수익은 다음과 같습니다.

(단위: 천원)

구 분	당반기		전반기	
	3개월	누적	3개월	누적
(1) 주요 지리적 시장				
대한민국	418,971,903	819,240,856	407,300,442	752,520,226
인도네시아	65,152,873	130,587,719	71,511,360	138,083,224
합 계	484,124,776	949,828,575	478,811,802	890,603,450
(2) 주요 제품과 서비스 계열				
사료	293,704,948	583,519,765	269,045,412	510,711,897
계열화	13,686,494	23,473,760	13,024,998	29,769,778
식품	175,316,686	339,678,953	194,629,915	345,687,965
기타(임대 등)	1,416,648	3,156,097	2,111,477	4,433,810
합 계	484,124,776	949,828,575	478,811,802	890,603,450
(3) 수익인식 시기				
한 시점에 이행	483,983,306	949,538,692	478,685,731	890,341,667
기간에 걸쳐 이행	141,470	289,883	126,071	261,783
합 계	484,124,776	949,828,575	478,811,802	890,603,450

상기 표에는 생물자산의 순공정가치 변동에 따른 수익은 포함되어 있지 않습니다.

(3) 영업의 계절적 특성

계열화 사업부문과 식품 사업부문의 경우 계절변동에 노출되어 있습니다. 일반적으로 여름 휴가로 인해 신선육의 수요가 가장 많이 증가하는 8월이 지육가가 가장 높고8월을 정점으로 1~2월까지 신선육에 대한 수요가 점차 감소하는 계절적 변동을 보여주고 있습니다.

8. 생물자산

(1) 당반기말과 전기말 현재 생물자산의 내역은 다음과 같습니다.

(단위: 천원)

구 분	당반기말		전기말	
	유동	비유동	유동	비유동
소비용생물자산:				
돼지	61,326,995	-	53,077,839	-
소	46,215,244	-	35,260,111	-
소 계	107,542,239	-	88,337,950	-
생산용생물자산:				
종돈	-	9,613,773	-	8,539,868
종우	-	3,465,494	-	4,006,543
종계	6,091,676	-	7,327,851	-
소 계	6,091,676	13,079,267	7,327,851	12,546,411
합 계	113,633,915	13,079,267	95,665,801	12,546,411

(2) 당반기와 전반기 중 생산용생물자산의 증감내역은 다음과 같습니다.

(단위: 천원)

구 분	당 반 기			전 반 기		
	종돈	종우	종계	종돈	종우	종계
취득원가:						
기초금액	10,935,083	4,174,016	12,123,157	10,035,186	4,005,513	17,356,891
취득금액	2,482,371	-	-	717,175	-	-
사육으로 인한 증가	1,439,756	350,809	9,007,738	1,790,189	363,313	13,725,188
처분금액	(2,204,633)	(859,153)	(10,032,575)	(2,054,078)	(401,397)	(16,265,069)
폐기금액	(374,377)	-	(978,105)	(323,489)	-	(1,314,105)
환율변동효과	-	-	966,755	-	-	470,983
기타증감액	-	-	-	(4,892)	-	-
반기말금액	12,278,200	3,665,672	11,086,970	10,160,091	3,967,429	13,973,888
상각누계액:						
기초금액	(2,395,215)	(167,473)	(4,795,306)	(2,127,237)	(280,188)	(12,368,949)
상각비	(1,080,196)	(103,024)	(5,996,426)	(821,356)	(23,420)	(6,383,939)
처분금액	713,783	70,319	5,744,102	691,801	88,387	13,055,262
폐기금액	97,201	-	445,874	74,209	-	469,667
환율변동효과	-	-	(393,538)	-	-	(161,529)
기타증감액	-	-	-	4,283	-	-
반기말금액	(2,664,427)	(200,178)	(4,995,294)	(2,178,300)	(215,221)	(5,389,488)
장부금액:						
기초금액	8,539,868	4,006,543	7,327,851	7,907,949	3,725,325	4,987,942
반기말금액	9,613,773	3,465,494	6,091,676	7,981,791	3,752,208	8,584,400

(3) 당반기와 전반기 중 소비용생물자산의 증감내역은 다음과 같습니다.

(단위: 천원)

구 분	당 반 기		전 반 기	
	돼지	소	돼지	소
기초금액	53,077,839	35,260,111	47,568,442	23,072,660
사육으로 인한 증가	100,127,928	11,104,908	87,316,732	6,607,994
외부매입으로 인한 증가	11,733,927	5,802,530	9,898,132	9,498,270
보유중인 소비용생물자산의 순공정가치변동	(3,422,489)	1,462,113	890,990	1,562,311
수확후 재고자산으로 대체	(93,612,118)	-	(77,998,710)	-
판매	(5,138,336)	(7,063,609)	(10,481,449)	(6,117,732)
폐기/생산용생물자산으로 대체	(1,439,756)	(350,809)	(1,877,769)	(363,313)
반기말금액	61,326,995	46,215,244	55,316,368	34,260,190

(4) 소비용 생물자산에 대한 공정가치

① 당반기말 현재 돼지와 소의 공정가치는 각각 61,326,995천원 및 46,215,244천원이며, 공정가치 측정시에 사용한 투입변수에 기초하여 수준 3 공정가치에 해당하는 것으로 분류하였습니다.

② 공정가치 서열체계에서 수준 3으로 분류되는 반복적인 공정가치 측정치에 대한 가치평가기법과 공정가치측정에 사용된 투입변수는 다음과 같습니다.

구 분	가치평가기법	관측불가능한 투입변수	주요 관측불가능한 변수와 공정가치의 상관관계
소비용 생물자산	공정가치는 시장접근법에 따라 결정	-Kg당 단가: 축산물품질평가원에 공시된 보고기간종료일기준 최근 한달 시장가격을 활용한 조정단가 -Kg당 단위: 축산물품질평가원에 공시된 최근 한달 전국 생체중과 도체중량 평균	Kg당 단가 추정치가 증가할수록공정가치 추정치가 증가

③ 소비용생물자산에 대한 공정가치 평가 방법 및 가정
공정가치 평가대상이 되는 소비용생물자산인 비육돈의 경우 기대회수가격에서 기대비용을 차감하여 평가하였습니다. 기대회수가격은 축산물품질평가원의 전국평균 경락가격에서 최근 4개년의 계절지수를 고려하여 산정하였습니다. 기대비용은 당해년도 발생한 판매부대비용과 운반비의 관련 매출액 대비 비율을 고려하여 산정하였습니다. 단, 미성숙생물자산으로 간주되는 자돈은 활성시장 및 유사한 자산의 시장가격이 존재하지 않고, 기대현금흐름을 신뢰성 있게 측정하기 어려워 평가대상에서 제외하였습니다.

소의 공정가치는 기대회수가격에서 기대비용을 차감하고 폐사율을 고려하여 성장주기에 따른 소의 시세가 선형분포를 이룬다고 가정하여 평가하였습니다. 기대회수가격은 축산물품질평가원의 전국평균 경락가격에 도체비율을 고려하여 산정하였습니다. 기대비용은 당해년도 발생한 판매부대비용과 운반비의 두당 비용으로 산정하였습니다. 단, 송아지는 활성시장 및 유사한 자산의 시장가격이 존재하지 않기 때문에 평가대상에서 제외하였습니다.

생산용생물자산은 활성시장 및 유사한 자산의 시장가격이 존재하지 않고, 거래가 빈번하지 않아 공정가치를 신뢰성있게 추정하기 어려워 상각후원가로 평가하였습니다.

(5) 연결실체는 생물자산과 관련하여 다양한 위험에 노출되어 있으며, 이와 관련된 위험관리 전략은 다음과 같습니다.

① 규제 및 환경위험
연결실체는 영업활동을 수행하는 사업장 소재지 또는 한국의 법령과 규정의 적용을 받습니다. 연결실체는 지역의 환경 및 기타 법률을 준수하기 위한 정책 및 절차를 실행하고 있으며, 경영진은 연결실체의 정책이 이러한 위험의 관리에 적합한지에 대하여 주기적으로 검토를 수행하고 있습니다.

② 수요 및 공급위험
연결실체는 생물자산의 가격 및 판매수량의 변동에서 발생하는 위험에 노출되어 있습니다. 가능한 경우, 연결실체는 수확하는 수량을 시장의 공급 및 수량에 맞추는 것으로 이 위험을 관리하고 있습니다. 경영진은 정기적으로 추정 수확 수량과 가격결정과 관련하여 산업추세를 분석하고 있습니다.

③ 질병 및 기타위험
연결실체는 보유중인 생물자산의 질병 및 기타위험으로 인한 손상의 위험에 노출되어 있습니다. 연결실체는 정기적으로 생물자산의 건강상태를 점검하고, 질병에 대하여 조사하는 것을 포함하며, 이러한 위험을 감시 및 관리하기 위한 절차를 수립하고 운영하고 있습니다. 한편, 연결실체는 질병에 대한 위험을 통제하기 위하여 지배기업이 공급하는 사료만을 사용하고 있으며, 재해로부터 발생하는 손해에 대비하여 보험에 가입하고 있습니다.

9. 유형자산 및 무형자산

당반기와 전반기 중 유형자산 및 무형자산의 증감내역은 다음과 같습니다.

① 당반기

(단위: 천원)

구분	유형자산	무형자산
기초	404,649,381	6,634,142
취득	20,755,632	16,710
처분	(55,213)	(52,887)
폐기	(6,894)	-
상각	(9,376,501)	(180,213)
기타	(19,512,919)	(15,542)
반기말	396,453,486	6,402,210

② 전반기

(단위: 천원)

구분	유형자산	무형자산
기초	408,334,853	6,407,923
취득	20,425,528	46,420
처분	(42,081)	-
폐기	(1,847)	-
상각	(9,155,311)	(88,125)
기타	(11,742,014)	12,500
반기말	407,819,128	6,378,718

10. 리스

연결실체가 리스이용자인 경우의 리스에 대한 정보는 다음과 같습니다.

(1) 재무상태표에 인식된 금액

리스와 관련해 연결재무상태표에 인식된 금액은 다음과 같습니다.

(단위: 천원)

구 분	당반기말	전기말
사용권자산		
부동산	14,085,471	13,075,412
차량운반구	4,026,385	3,065,616
기타	428,131	118,972
합 계	18,539,987	16,260,000

(단위: 천원)

구 분	당반기말	전기말
리스부채		
유동	2,789,899	3,151,627
비유동	5,724,724	3,233,316
합 계	8,514,623	6,384,943

당반기 중 증가된 사용권자산은 7,430백만원(전반기: 8,809백만원)입니다.

(2) 포괄손익계산서에 인식된 금액

리스와 관련해서 연결포괄손익계산서에 인식된 금액은 다음과 같습니다.

(단위: 천원)

구 분	당반기	전반기
사용권자산의 감가상각비		
부동산	1,989,898	1,798,639
시설장치	-	482,877
차량운반구	846,097	747,595
기타	69,477	56,767
합 계	2,905,472	3,085,878
리스부채에 대한 이자비용	135,403	71,469
단기리스료	45,932	39,600
단기리스가 아닌 소액자산 리스료	102,322	87,491
리스부채 측정치에 포함되지 않은 변동리스료	27,979,447	23,356,617

당반기 중 리스의 총 현금유출은 30,180백만원(전반기: 25,155백만원)입니다.

11. 담보제공자산

(1) 당반기말 현재 연결실체의 채무를 위하여 담보로 제공되어 있는 자산의 내역은 다음과 같습니다.

(단위: 천원,천USD,백만IDR)

담보제공자산	장부금액	담보설정금액	차입금종류	차입금액	담보권자
토지,건물, 기계장치 등	45,245,297	USD 17,300 43,000,000	수입유산스 등	111,059,959	한국산업은행
	51,025,005	48,635,000	수입유산스 등	71,197,996	농협은행㈜
	4,251,130	3,360,000	일반자금	2,800,000	농협은행㈜
	39,661,157(*)	20,720,000	일반자금	16,166,660	농협은행㈜
	39,661,157(*) 1,280,771	15,000,000	일반자금	10,000,000	한국산업은행
	9,669,312	4,800,000	정책자금	1,142,850	농협은행㈜
	30,005,730	37,400,000	일반자금 등	32,875,000	한국산업은행
	34,978,197	18,600,000	일반자금	10,700,000	농협은행㈜
	11,006,339	USD 9,650 IDR 30,000	외화대출	USD 11,643	PT. BANK KEB HANA INDONESIA
	10,488,405	IDR 73,512	외화대출	USD 4,272	PT. BANK IBK
소 계	237,611,343	USD 26,950 IDR 103,512 191,515,000		USD15,915 255,942,465	
단기금융상품	5,000,000	5,000,000	수입유산스 등	18,669,637	한국수출입은행
	5,580,000	USD 4,180	외화대출	USD 3,800	㈜신한은행
	4,340,000	USD 3,300	외화대출	USD 3,000	㈜신한은행
	13,000,000	14,300,000	수입유산스	10,740,042	㈜국민은행
재고자산	116,434,235	USD 52,000	수입유산스 등	USD 31,000	한국수출입은행
합 계	381,965,578	USD 86,430 IDR 103,512 210,815,000		USD 53,715 285,352,144	

(*) 당반기말 현재 해당 담보제공자산을 농협은행㈜와 한국산업은행에 공동으로 제공하고 있습니다.

(2) 당반기말 현재 특수관계자 이외의 제3자(개별농가 등)를 위하여 담보로 제공된 자산의 내역은 다음과 같습니다.

(단위: 천원)

담보제공자산	장부금액	담보설정금액	차입금종류	담보권자
단기금융상품	300,000	300,000	선수금(선입거래담보)	용인축산농협
	4,000,000	4,788,000	타인채무보증에 대한 담보제공	농협은행㈜
	2,033,103	2,236,413	타인채무보증에 대한 담보제공	KEB하나은행
	1,600,000	1,760,000	타인채무보증에 대한 담보제공	KEB하나은행
합 계	7,933,103	9,084,413		

(3) 당반기말 현재 특수관계자 이외의 제3자(개별농가 등)를 위하여 제공한 지급보증 내역은 다음과 같습니다.

(단위: 천원)

지급보증제공처	한도금액	실행금액
KEB하나은행	63,996,413	33,653,261
㈜에코캐피탈	84,500,000	44,535,817
㈜한국투자저축은행	20,000,000	7,499,993
㈜국민은행	11,000,000	7,670,400
농협은행㈜	4,788,000	4,788,000
합 계	184,284,413	98,147,471

당반기말 현재 상기 지급보증 등과 관련하여 1,673,564천원이 금융보증부채로 계상되어 있습니다.

(4) 당반기말 현재 한국농어촌공사로부터 차입한 3,000,000천원에 대하여 우리은행으로부터 3,150,000천원의 지급보증을 제공받고 있으며, 동 지급보증에 대하여 연결실체의 정기예금 3,150,000천원이 담보로 제공되어 있습니다.

(5) 당반기말 현재 PT. BANK KEB HANA INDONESIA로부터 차입한 USD 3,000,000에 대하여 ㈜국민은행으로부터 USD 3,000,000의 지급보증을 제공받고 있으며, 동 지급보증에 대하여 연결실체의 정기예금 3,820,000천원이 담보로 제공되어 있습니다.

12. 차입부채

(1) 당반기말과 전기말 현재 차입부채의 내역은 다음과 같습니다.

(단위: 천원)

구 분	당반기말	전기말
단기차입부채:		
단기차입금	648,041,192	615,518,472
유동성장기부채	30,172,984	58,544,673
소 계	678,214,176	674,063,145
장기차입부채:		
장기차입금	86,461,055	70,693,580
합 계	764,675,231	744,756,725

(2) 당반기말과 전기말 현재 단기차입금과 장기차입금의 내역은 다음과 같습니다.

(단위: 천원)

구 분	차입처	이자율(%)	이자율 구분	당반기말	전기말
단기차입금:					
담보부 수입유산스	농협은행㈜ 외 3개	5.54 ~ 6.20	변동이자율	133,667,634	106,136,082
담보부 원화대출	농협은행㈜ 외 1개	4.71 ~ 5.42	변동이자율	36,000,000	37,600,000
담보부 원화대출	한국산업은행	4.78 ~ 5.52	고정이자율	89,500,000	79,500,000
담보부 원화대출	농협은행㈜	-	고정이자율	-	6,900,000
무담보 수입유산스	㈜국민은행 외 5개	5.48 ~ 5.88	변동이자율	160,561,531	150,625,799
담보부 외화대출	한국수출입은행 외 4개	6.19 ~ 7.40	변동이자율	58,157,040	71,602,450
무담보 외화대출	미즈호은행 외 6개	6.34 ~ 7.55	변동이자율	115,654,987	108,654,141
무담보 원화대출	중국광대은행	5.50	변동이자율	35,000,000	35,000,000
담보부 시설자금	한국산업은행	4.75	고정이자율	15,000,000	15,000,000
담보부 정책자금	농협은행㈜	0.50	고정이자율	4,500,000	4,500,000
합 계				648,041,192	615,518,472
장기차입금:					
담보부 시설자금	농협은행㈜	1.00	고정이자율	1,142,850	1,142,850
담보부 시설자금	한국산업은행	5.14	변동이자율	1,375,000	4,425,000
담보부 해외농업개발자금	한국농어촌공사	2.00	고정이자율	3,000,000	3,000,000
담보부 정책자금	농협은행㈜	3.00	고정이자율	4,000,000	-
담보부 일반자금	농협은행㈜	5.00	변동이자율	166,660	1,166,620
담보부 외화대출	PT. BANK KEB HANA INDONESIA 외1개	7.26 ~ 7.65	변동이자율	16,298,329	18,636,583
무담보 외화대출	한국수출입은행 외 3개	6.44 ~ 7.21	변동이자율	70,891,200	81,107,200
무담보 원화대출	IBK캐피탈 외 2개	4.00	고정이자율	19,700,000	19,700,000
무담보 사모사채	하이투자증권	6.50	고정이자율	60,000	60,000
소 계				116,634,039	129,238,253
유동성 장기차입부채				(30,172,984)	(58,544,673)
합 계				86,461,055	70,693,580

(3) 당반기말 현재 장기차입부채의 연도별 상환계획은 다음과 같습니다.

(단위: 천원)

구 분	1년 미만	1년~2년	2년~3년	3년~4년	4년 초과	합 계
장기차입금	30,172,984	76,897,055	6,564,000	-	3,000,000	116,634,039

13. 종업원급여

(1) 당반기말과 전기말 현재 연결실체의 확정급여부채(자산) 및 기타 종업원급여 관련 부채의 내역은 다음과 같습니다.

(단위: 천원)

구 분	당반기말	전기말
미지급비용(연차수당)	1,517,300	1,505,542
확정급여자산	(1,574,281)	(1,806,134)
기타장기종업원급여부채(장기근속포상)	1,114,364	1,082,277
합 계	1,057,383	781,685

(2) 당반기와 전반기 중 확정급여부채와 관련하여 연결포괄손익계산서상 비용으로 인식된 금액은 다음과 같습니다.

(단위: 천원)

구 분	당반기	전반기
당기근무원가	2,094,897	2,156,258
순이자원가(수익)	(84,298)	113,238
종업원 급여에 포함된 총 비용	2,010,599	2,269,496

(3) 당반기와 전반기 중 연결실체는 확정급여제도 관련 퇴직급여를 아래와 같이 분류하고 있습니다.

(단위: 천원)

구 분	당반기	전반기
매출원가	905,316	1,078,942
판매비	860,503	927,734
관리비	244,780	262,820
합 계	2,010,599	2,269,496

14. 우발부채와 약정사항

(1) 당반기말 현재 연결실체의 차입금 등 한도 약정현황은 다음과 같습니다.

(단위: 천원,천USD)

제공자	약정내용	원화환산금액		외화금액(외화표시)	
		한도	실행액	한도	실행액
농협은행㈜ 외 5개	일반대출	197,884,510	197,884,510	-	-
중국은행 외 10개	일반대출(외화)	350,475,523	261,001,556	USD266,968	USD198,813
㈜국민은행	기업구매카드	1,500,000	-	-	-
㈜국민은행 외 8개(*)	수입L/C개설	300,762,480	294,229,165	USD229,100	USD224,123
한국농어촌공사 외 1개	정책자금	11,500,000	11,500,000	-	-
에코캐피탈 외 4개	기타약정(지급보증)	184,284,413	98,147,471	-	-
하이투자증권	사모사채	60,000	60,000	-	-
합 계		1,046,466,926	862,822,702	USD496,068	USD422,936

(*) 연결실체는 당반기말 현재 수입L/C개설과 관련하여 한도 초과분만큼 원화보증금을 납입하여 수입L/C를 사용하고 있습니다.

(2) 연결실체는 계열화사업과 관련하여 일반 양돈농가와 종돈, 자돈, 원재료 판매 계약과 규격돈의 매입계약, 금전소비대차계약을 체결하고 있습니다.

(3) 당반기말 현재 영업과 관련하여 연결실체가 피고인 소송사건 2건(3,110백만원)이계류중에 있습니다. 소송의 결과는 예측할 수 없으며 동 소송의 결과가 연결실체의 재무상태에 중요한 영향을 주지 않을 것으로 예상하고 있습니다.

15. 법인세비용

법인세비용은 당반기법인세비용에서 과거기간 당반기법인세에 대하여 당반기에 인식한 조정사항, 일시적차이의 발생과 소멸로 인한 이연법인세비용 및 당반기손익 이외로 인식되는 항목과 관련된 법인세비용을 조정하여 산출하였습니다. 당반기와 전반기 모두 법인세차감전순손실이 발생하여 유효세율을 산정하지 아니하였습니다.

16. 배당금

2022년 12월 31일로 종료하는 회계기간에 대한 보통주 배당금 1,750,942천원은 당반기 중 지급되었습니다.

17. 특수관계자

(1) 당반기말 현재 연결실체의 특수관계자 내역은 다음과 같습니다.

구분	회사명
지배기업	㈜하림지주
기타특수관계자	㈜하림지주의 특수관계자

(2) 당반기와 전반기 중 특수관계자와의 매출·매입 등 거래내역은 다음과 같습니다.

① 당반기

(단위: 천원)

특수관계구분	특수관계자명	매출	매입
지배기업	㈜하림지주	2,279	851,576
기타	㈜동림	1,120	-
	㈜선진	52,402	-
	㈜선진브릿지랩	11,836	-
	㈜싱그린에프에스	2,145	-
	㈜애그리로보텍	99,230	-
	㈜에버미라클	-	482,985
	㈜엔바이콘	9,370	15,237
	㈜엔에스쇼핑	20,917	1,200
	㈜참트레이딩	-	46,613,692
	㈜포스에스엠	6,470	-
	㈜하림	156,977	931,592
	㈜하림산업	205,701	152
	㈜하림펫푸드	31,900	-
	농업회사법인㈜선진한마을	62,253	2,448,666
	농업회사법인㈜순우리(*2)	865,948	36,619
	농업회사법인㈜주원산오리	6,568,076	13,689
	농업회사법인㈜제일팜스	-	36,459
	제일사료㈜(*1)	8,654	652,616
	팬오션㈜	46,176	-
	Panocean Trading&Logistics PTE	-	12,346,407
	㈜한강식품	5,532,577	-
	한국썸벧㈜	3,564	17,435,009
	㈜글라이드	193,098	-
	㈜세티	7,277	-
합 계		13,887,970	81,865,899

(*1) 연결실체는 기타특수관계자와 배합사료의 원재료 소비대차 약정을 체결하고 있으며, 당반기 양도거래액(대여한 원재료의 원가)는 7,105백만원이며, 당반기 양수거래액(회수한 원재료의 원가)은 444백만원입니다.
(*2) 전기 중 농업회사법인㈜순우리한우는 농업회사법인㈜순우리로 사명을 변경하였습니다.

② 전반기

(단위: 천원)

특수관계구분	특수관계자명	매출	매입	유형자산취득
지배기업	㈜하림지주	681	598,734	-
기타	㈜동림	-	509	-
	㈜선진(*)	47,803	-	-
	㈜선진브릿지랩	9,428	-	-
	㈜선진팜	-	6,691	-
	㈜선진햄	2,866	-	-
	㈜싱그린에프에스	7,794	180	-
	㈜애그리로보텍	95,623	-	-
	㈜에버미라클	-	479,713	-
	㈜엔바이콘	38,613	16,182	-
	㈜엔에스쇼핑	68,389	350	-
	㈜올품	-	16,074	-
	㈜참트레이딩	-	28,980,307	1,846
	㈜포스에스엠	5,804	-	-
	㈜하림	10,183	1,027,181	-
	㈜하림산업	87,468	-	-
	㈜하림펫푸드	21,770	42,442	-
	농업회사법인㈜선진한마을	54,864	-	-
	농업회사법인㈜순우리한우	1,070,663	32,927	-
	농업회사법인㈜주원산오리	4,197,165	14,992	-
	농업회사법인㈜제일팜스	-	830,257	-
	제일사료㈜(*)	816	647,918	-
	팬오션㈜	46,877	-	-
	Panocean America. Inc	-	28,129,078	-
	Panocean Trading&Logistics PTE	-	830,296	-
	㈜한강식품	1,992,095	17,051	-
	한국썸벧㈜	15,830	17,359,285	-
	㈜글라이드	162,720	-	-
합 계		7,937,452	79,030,167	1,846

(*) 연결실체는 기타특수관계자들과 배합사료의 원재료 소비대차 약정을 체결하고 있으며, 전반기 양도거래액(대여한 원재료의 원가)는 390백만원이며, 전반기 양수거래액(회수한 원재료의 원가)은 281백만원입니다.

(3) 당반기와 전반기 중 특수관계자와의 자금거래 내역은 다음과 같습니다.

① 당반기

(단위: 천원)

특수관계 구분	특수관계자명	자금회수	이자수익	배당
지배기업	㈜하림지주	-	-	1,034,633
기타	(유)엑셀로이콰인알앤디센터	7,101,530	28,640	-
합계		7,101,530	28,640	1,034,633

② 전반기

(단위: 천원)

특수관계 구분	특수관계자명	배당
지배기업	㈜하림지주	2,069,266

(4) 당반기말과 전기말 현재 특수관계자에 대한 채권·채무내역은 다음과 같습니다.

① 당반기말

(단위: 천원)

특수관계 구분	특수관계자명	채권 등			채무 등		
		매출채권	기타채권	합 계	매입채무	기타채무	합 계
지배기업	㈜하림지주	-	-	-	-	470,159	470,159
기타	(유)엑셀로이콰인알앤디센터	-	883,755	883,755	-	-	-
	㈜선진	9,596	-	9,596	-	70,640	70,640
	㈜선진브릿지랩	2,047	-	2,047	-	15,789	15,789
	㈜애그리로보텍	17,439	-	17,439	-	147,372	147,372
	㈜에버미라클	-	-	-	-	87,762	87,762
	㈜엔바이콘	1,091	-	1,091	-	-	-
	㈜엔에스쇼핑	9,247	-	9,247	-	-	-
	㈜참트레이딩	-	-	-	9,181,193	64,711	9,245,904
	㈜하림	2,673	-	2,673	28,632	138,984	167,616
	㈜하림산업	27,662	-	27,662	-	-	-
	㈜하림펫푸드	2,450	-	2,450	-	-	-
	농업회사법인㈜선진한마을	10,204	-	10,204	441,011	84,586	525,597
	농업회사법인㈜순우리	249,255	-	249,255	-	-	-
	농업회사법인㈜주원산오리	265,112	-	265,112	-	27,921	27,921
	제일사료㈜	-	5,385,340	5,385,340	-	114,126	114,126
	㈜한강식품	1,569,847	-	1,569,847	-	-	-
	한국썸벧㈜	-	-	-	6,597,009	27,992	6,625,001
	㈜글라이드	30,057	-	30,057	-	-	-
	㈜세티	329	-	329	-	14,234	14,234
합 계		2,197,009	6,269,095	8,466,104	16,247,845	1,264,276	17,512,121

② 전기말

(단위: 천원)

특수관계 구분	특수관계자명	채권 등			채무 등		
		매출채권	기타채권	합 계	매입채무	기타채무	합 계
지배기업	㈜하림지주	8,250	-	8,250	-	624,638	624,638
기타	㈜동림	-	-	-	-	300	300
	㈜선진	8,837	-	8,837	-	60,720	60,720
	㈜선진브릿지랩	1,745	-	1,745	-	14,572	14,572
	㈜애그리로보텍	17,732	-	17,732	-	138,936	138,936
	㈜에버미라클	-	-	-	-	21,699	21,699
	㈜엔바이콘	631	-	631	-	-	-
	㈜엔에스쇼핑	10,382	-	10,382	-	-	-
	㈜올품	-	-	-	1,064	-	1,064
	㈜참트레이딩	-	-	-	305,744	51,735	357,479
	㈜하림	1,275	-	1,275	48,154	17,160	65,314
	㈜하림산업	6,559	-	6,559	-	-	-
	㈜하림펫푸드	2,450	-	2,450	-	-	-
	농업회사법인㈜선진한마을	10,147	28,501	38,648	485,912	86,705	572,617
	농업회사법인㈜순우리	255,881	-	255,881	-	1,500	1,500
	농업회사법인㈜주원산오리	135,285	-	135,285	5,589	8,097	13,686
	농업회사법인㈜제일팜스	-	-	-	18,657	-	18,657
	제일사료㈜	873	5,385,340	5,386,213	-	85,765	85,765
	Panocean Trading&Logistics PTE	-	-	-	9,896,839	-	9,896,839
	㈜한강식품	747,704	-	747,704	185	-	185
	한국썸벧㈜	-	-	-	3,522,189	880	3,523,069
	㈜글라이드	51,375	-	51,375	-	-	-
합 계		1,259,126	5,413,841	6,672,967	14,284,333	1,112,707	15,397,040

(5) 주요경영진에 대한 보상내역은 다음과 같습니다.

(단위: 천원)

구 분	당반기	전반기
단기급여	1,210,649	1,407,276
기타장기종업원급여	711	1,204
퇴직급여	413,153	232,406
합 계	1,624,513	1,640,886

연결실체의 주요경영진에는 등기 및 미등기임원인 이사(사외이사 포함) 및 감사를 포함하였습니다.

(6) 당반기말 현재 연결실체는 특수관계자인 (주)에코캐피탈이 연결실체의 거래처에 지급한 대여금에 대해 지급보증을 제공하고 있습니다.

4. 재무제표

재무상태표

제 25 기 반기말 2023.06.30 현재

제 24 기말 2022.12.31 현재

(단위 : 원)

	제 25 기 반기말	제 24 기말
자산		
유동자산	561,630,525,980	549,831,791,368
현금및현금성자산	89,526,390,482	74,272,071,636
단기금융상품	45,523,103,096	35,446,103,096
매출채권 및 기타유동채권	256,890,059,545	245,709,783,144
기타유동금융자산	5,443,897,434	5,417,000,000
재고자산	116,434,234,563	152,811,794,618
유동생물자산	46,215,243,903	35,260,110,514
기타유동자산	1,597,596,957	914,928,360
비유동자산	383,489,504,462	383,931,801,619
장기금융상품	5,300,000	5,300,000
장기매출채권 및 기타비유동채권	18,402,316,621	18,072,209,006
기타비유동금융자산	8,698,929,583	8,698,929,583
종속기업, 조인트벤처와 관계기업에 대한 투자자산	161,258,081,425	161,258,081,425
비유동생물자산	3,465,493,900	4,006,542,971
투자부동산	12,320,179,992	12,595,576,745
유형자산	169,069,948,518	169,630,778,313
사용권자산	5,707,525,117	4,989,276,867
영업권 이외의 무형자산	1,215,625,316	1,431,893,737
기타비유동자산	6,232,409	7,607,222
확정급여자산	3,339,871,581	3,235,605,750
자산총계	945,120,030,442	933,763,592,987
부채		
유동부채	643,130,554,831	647,519,177,531
매입채무 및 기타유동채무	94,124,869,809	99,467,281,333
단기차입부채	492,145,109,412	488,744,091,441
유동리스부채	1,639,763,293	1,673,481,533
기타유동금융부채	1,872,194,054	2,740,903,669
당기법인세부채	433,243,259	1,048,399,273
기타유동부채	52,915,375,004	53,845,020,282
비유동부채	20,974,025,844	13,178,837,246
장기매입채무 및 기타비유동채무	839,259,050	830,571,550

장기차입부채	7,000,000,000	3,000,000,000
비유동리스부채	2,603,640,085	1,750,367,069
기타비유동금융부채	4,358,016,703	4,066,531,072
이연법인세부채	5,242,921,048	2,631,075,710
기타비유동부채	930,188,958	900,291,845
부채총계	664,104,580,675	660,698,014,777
자본		
자본금	18,363,971,500	18,363,971,500
자본잉여금	101,047,327,388	101,047,327,388
기타자본구성요소	(11,308,547,564)	(11,308,547,564)
기타포괄손익누계액	(12,505,562,799)	(12,488,188,483)
이익잉여금(결손금)	185,418,261,242	177,451,015,369
자본총계	281,015,449,767	273,065,578,210
자본과부채총계	945,120,030,442	933,763,592,987

포괄손익계산서

제 25 기 반기 2023.01.01 부터 2023.06.30 까지

제 24 기 반기 2022.01.01 부터 2022.06.30 까지

(단위 : 원)

	제 25 기 반기		제 24 기 반기	
	3개월	누적	3개월	누적
매출액	442,844,302,184	866,907,524,568	416,427,270,500	770,886,699,016
매출원가	392,712,419,261	769,688,776,011	379,175,373,038	701,875,603,116
매출총이익	50,131,882,923	97,218,748,557	37,251,897,462	69,011,095,900
판매비와관리비	30,657,323,080	60,827,264,536	26,711,624,704	55,068,464,859
영업이익(손실)	19,474,559,843	36,391,484,021	10,540,272,758	13,942,631,041
금융수익	4,674,167,185	13,986,304,741	3,270,040,272	5,670,058,965
금융원가	12,806,098,421	39,348,979,456	33,954,809,718	42,958,868,905
기타이익	729,180,310	1,315,426,780	4,479,406,700	4,593,831,419
기타손실	461,479,493	930,820,398	1,063,153,424	3,388,673,328
법인세비용차감전순이익(손실)	11,610,329,424	11,413,415,688	(16,728,243,412)	(22,141,020,808)
법인세비용	(541,559,674)	1,476,983,614	901,287,994	681,919,664
당기순이익(손실)	12,151,889,098	9,936,432,074	(17,629,531,406)	(22,822,940,472)
기타포괄손익	(112,509,096)	(235,618,717)	(86,134,702)	(162,142,581)
당기손익으로 재분류되지 않는항목(세후기타포괄손익)	(112,509,096)	(235,618,717)	(86,134,702)	(162,142,581)
확정급여제도의 재측정손익(세후기타포괄손익)	(112,509,096)	(218,244,401)	(86,134,702)	(162,142,581)
기타포괄손익-공정가치 금융자산 평가손익		(17,374,316)		

총포괄손익	12,039,380,002	9,700,813,357	(17,715,666,108)	(22,985,083,053)
주당이익				
기본주당이익(손실) (단위 : 원)	347	284	(503)	(652)

자본변동표

제 25 기 반기 2023.01.01 부터 2023.06.30 까지

제 24 기 반기 2022.01.01 부터 2022.06.30 까지

(단위 : 원)

	자본					
	자본금	자본잉여금	기타자본구성요소	기타포괄손익누계액	이익잉여금	자본 합계
2022.01.01 (기초자본)	18,363,971,500	101,047,327,388	(11,147,353,049)	(12,750,416,043)	214,726,604,900	310,240,134,696
당기순이익(손실)					(22,822,940,472)	(22,822,940,472)
순확정급여의 재측정요소					(162,142,581)	(162,142,581)
기타포괄손익-공정가치 측정 금융자산 평가손익						
배당금지급					(3,501,883,600)	(3,501,883,600)
2022.06.30 (기말자본)	18,363,971,500	101,047,327,388	(11,147,353,049)	(12,750,416,043)	188,239,638,247	283,753,168,043
2023.01.01 (기초자본)	18,363,971,500	101,047,327,388	(11,308,547,564)	(12,488,188,483)	177,451,015,369	273,065,578,210
당기순이익(손실)					9,936,432,074	9,936,432,074
순확정급여의 재측정요소					(218,244,401)	(218,244,401)
기타포괄손익-공정가치 측정 금융자산 평가손익				(17,374,316)		(17,374,316)
배당금지급					(1,750,941,800)	(1,750,941,800)
2023.06.30 (기말자본)	18,363,971,500	101,047,327,388	(11,308,547,564)	(12,505,562,799)	185,418,261,242	281,015,449,767

현금흐름표

제 25 기 반기 2023.01.01 부터 2023.06.30 까지

제 24 기 반기 2022.01.01 부터 2022.06.30 까지

(단위 : 원)

	제 25 기 반기	제 24 기 반기
영업활동현금흐름	26,529,832,241	33,748,161,917
영업활동에서 창출된 현금흐름	36,418,592,826	43,523,438,218

이자수취(영업)	2,464,305,463	3,093,126,468
이자지급(영업)	(12,922,928,599)	(3,744,945,014)
법인세납부(환급)	567,889,854	(9,124,663,959)
배당금수취(영업)	1,972,697	1,206,204
투자활동현금흐름	(6,709,881,037)	(218,866,838,673)
단기금융상품의 처분	53,686,103,096	166,733,955,216
단기금융상품의 취득	(63,763,103,096)	(289,184,391,191)
단기대여금및수취채권의 처분	13,401,530,193	13,622,705,562
단기대여금및수취채권의 취득	(10,400,000,000)	(19,850,000,000)
장기대여금및수취채권의 처분	1,726,755	1,673,677
장기대여금및수취채권의 취득		(3,000,000,000)
단기보증금의 감소	8,129,323,136	13,261,175,930
단기보증금의 증가	(6,266,628,130)	(103,689,109,930)
장기보증금의 감소	783,856,490	
장기보증금의 증가	(50,000,000)	(50,000,000)
당기손익인식금융자산의 처분		10,275,326,113
당기손익인식금융자산의 취득		(5,000,000,000)
상각후원가금융자산의 처분	400,000,000	19,000,000
비유동생물자산의 처분	601,774,116	343,570,912
유형자산의 취득	(3,271,983,997)	(2,305,674,962)
유형자산의 처분	4,230,000	1,350,000
무형자산의 취득	(16,709,600)	(46,420,000)
무형자산의 처분	50,000,000	
재무활동현금흐름	(4,576,763,289)	134,049,871,111
단기차입금의 증가	231,217,702,389	235,292,457,404
단기차입금의 상환	(234,503,649,989)	(94,357,127,742)
유동성장기부채의 상환	(2,500,000,000)	(2,500,000,000)
장기차입금의 증가	4,000,000,000	
배당금지급	(1,750,941,800)	(3,501,883,600)
리스부채의 상환	(1,039,873,889)	(883,574,951)
현금및현금성자산에 대한 환율변동효과	11,130,931	(1,770,041)
현금및현금성자산의순증가(감소)	15,254,318,846	(51,070,575,686)
기초현금및현금성자산	74,272,071,636	119,949,942,800
기말현금및현금성자산	89,526,390,482	68,879,367,114

5. 재무제표 주석

1. 당사의 개요

주식회사 팜스코(이하 "당사")는 1999년에 설립되어 1999년 10월에 주식을 한국거래소에 상장한 회사로서 사료제조업, 축산업, 도축업 및 저장처리업 등을 주 영업목적으로 하고 있으며, 2009년 3월 20일자로 상호를 대상팜스코 주식회사에서 주식회사 팜스코로 변경하였습니다.

당반기말 현재 당사의 자본금은 18,364백만원이며, 당사의 주요 주주는 (주)하림지주(56.34%) 등으로 구성되어 있습니다.

2. 재무제표의 작성기준

(1) 회계기준의 적용
당사의 요약반기재무제표는 한국채택국제회계기준에 따라 작성되는 요약중간재무제표입니다. 동 요약반기재무제표는 기업회계기준서 제1034호 '중간재무보고'에 따라 작성되었으며, 연차재무제표에서 요구되는 정보에 비하여 적은 정보를 포함하고 있습니다. 선별적 주석은 직전 연차보고기간말 후 발생한 당사의 재무상태와 경영성과의 변동을 이해하는데 유의적인 거래나 사건에 대한 설명을 포함하고 있습니다.

당사의 재무제표는 기업회계기준서 제1027호 '별도재무제표'에 따른 별도재무제표로서 지배기업의 투자자가 투자자산을 피투자자의 보고된 성과와 순자산에 근거하지않고 직접적인 지분투자에 근거한 회계처리로 표시한 재무제표입니다.

(2) 추정과 판단
① 경영진의 판단 및 가정과 추정의 불확실성
한국채택국제회계기준은 중간재무제표를 작성함에 있어서 회계정책의 적용이나, 중간보고기간말 현재 자산, 부채 및 수익, 비용의 보고금액에 영향을 미치는 사항에 대하여 경영진의 최선의 판단을 기준으로 한 추정치와 가정의 사용을 요구하고 있습니다. 중간보고기간말 현재 경영진의 최선의 판단을 기준으로 한 추정치와 가정이 실제환경과 다를 경우 이러한 추정치와 실제 결과는 다를 수 있습니다.

요약반기재무제표에서 사용된 당사의 회계정책 적용과 추정금액에 대한 경영진의 판단은 2022년 12월 31일로 종료되는 회계연도의 연차재무제표와 동일한 회계정책과추정의 근거를 사용하였습니다.

② 공정가치 측정
당사는 공정가치평가 정책과 절차를 수립하고 있습니다. 동 정책과 절차에는 공정가치 서열체계에서 수준 3으로 분류되는 공정가치를 포함한 모든 유의적인 공정가치 측정의 검토를 책임지는 평가부서의 운영을 포함하고 있으며, 그 결과는 재무담당임원에게 직접 보고되고 있습니다.

평가부서는 정기적으로 관측 가능하지 않은 유의적인 투입변수와 평가 조정을 검토하고 있습니다. 공정가치 측정에서 중개인 가격이나 평가기관과 같은 제3자 정보를 사용하는 경우, 평가부서에서 제3자로부터 입수한 정보에 근거한 평가가 공정가치 서열체계 내 수준별 분류를 포함하고 있으며 해당 기준서의 요구사항을 충족한다고 결론을 내릴 수 있는지 여부를 판단하고 있습니다.

당사는 유의적인 평가 문제를 감사위원회에 보고하고 있습니다.

자산이나 부채의 공정가치를 측정하는 경우, 당사는 최대한 시장에서 관측 가능한 투입변수를 사용하고 있습니다. 공정가치는 다음과 같이 가치평가기법에 사용된 투입변수에 기초하여 공정가치 서열체계 내에서 분류됩니다.

- 수준 1: 측정일에 동일한 자산이나 부채에 대한 접근 가능한 활성시장의 조정되지 않은 공시가격
- 수준 2: 수준 1의 공시가격 이외에 자산이나 부채에 대해 직접적으로 또는 간접적으로 관측 가능한 투입변수
- 수준 3: 자산이나 부채에 대한 관측 가능하지 않은 투입변수

자산이나 부채의 공정가치를 측정하기 위해 사용되는 여러 투입변수가 공정가치 서열체계 내에서 다른 수준으로 분류되는 경우, 당사는 측정치 전체에 유의적인 공정가치 서열체계에서 가장 낮은 수준의 투입변수와 동일한 수준으로 공정가치 측정치 전체를 분류하고 있으며, 변동이 발생한 보고기간 말에 공정가치 서열체계의 수준간 이동을 인식하고 있습니다.

공정가치 측정 시 사용된 가정의 자세한 정보는 주석 5에 포함되어 있습니다.

3. 중요한 회계정책

요약반기재무제표를 작성하기 위하여 채택한 중요한 회계정책은 다음의 2023년 1월1일부터 적용되는 기준서를 제외하고는 2022년 12월 31일로 종료되는 회계연도에 대한 연차재무제표 작성시 채택한 회계정책과 동일합니다.

- 기업회계기준서 제1001호 '재무제표 표시' - '회계정책'의 공시
중요한 회계정책 정보를 정의하고 이를 공시하도록 하였습니다. 동 개정사항의 적용이 당사의 재무상태나 경영성과에 미치는 중요한 영향은 없습니다.

- 기업회계기준서 제1008호 '회계정책, 회계추정의 변경 및 오류' - '회계추정'의 정의
회계추정을 정의하고, 회계정책의 변경과 구별하는 방법을 명확히 하였습니다. 동 개정사항의 적용이 당사의 재무상태나 경영성과에 미치는 중요한 영향은 없습니다.

- 기업회계기준서 제1012호 '법인세' - 단일거래에서 생기는 자산과 부채에 대한 이연법인세
자산 또는 부채가 최초로 인식되는 거래의 최초 인식 예외 요건에 거래시점 동일한 가산할 일시적차이와 차감할 일시적차이를 발생시키지 않는 거래라는 요건을 추가하였습니다. 동 개정사항의 적용이 당사의 재무상태나 경영성과에 미치는 중요한 영향은 없습니다.

4. 범주별 금융상품

(1) 금융상품 범주별 장부금액

① 당반기말

(단위: 천원)

구분	기타포괄손익 -공정가치	상각후원가	파생금융상품	합계
금융자산				
현금및현금성자산	-	89,526,390	-	89,526,390
단기금융상품	-	45,523,103	-	45,523,103
매출채권및기타채권	-	256,890,060	-	256,890,060
기타유동금융자산	-	5,000,000	443,897	5,443,897
장기금융상품	-	5,300	-	5,300
장기매출채권및기타채권	-	18,402,317	-	18,402,317
기타비유동금융자산	8,698,930	-	-	8,698,930
금융자산합계	8,698,930	415,347,170	443,897	424,489,997
금융부채				
매입채무및기타채무	-	94,124,870	-	94,124,870
단기차입부채	-	492,145,109	-	492,145,109
기타유동금융부채	-	1,872,194	-	1,872,194
장기매입채무및기타채무	-	839,259	-	839,259
장기차입부채	-	7,000,000	-	7,000,000
기타비유동금융부채	-	4,358,017	-	4,358,017
금융부채합계	-	600,339,449	-	600,339,449

② 전기말

(단위: 천원)

구분	기타포괄손익 -공정가치	상각후원가	파생금융상품	합계
금융자산				
현금및현금성자산	-	74,272,072	-	74,272,072
단기금융상품	-	35,446,103	-	35,446,103
매출채권및기타채권	-	245,709,783	-	245,709,783
기타유동금융자산	-	5,400,000	17,000	5,417,000
장기금융상품	-	5,300	-	5,300
장기매출채권및기타채권	-	18,072,209	-	18,072,209
기타비유동금융자산	8,698,930	-	-	8,698,930
금융자산합계	8,698,930	378,905,467	17,000	387,621,397
금융부채				
매입채무및기타채무	-	99,467,281	-	99,467,281
단기차입부채	-	488,744,091	-	488,744,091
기타유동금융부채	-	2,272,836	468,068	2,740,904
장기매입채무및기타채무	-	830,572	-	830,572
장기차입부채	-	3,000,000	-	3,000,000
기타비유동금융부채	-	4,066,531	-	4,066,531
금융부채합계	-	598,381,311	468,068	598,849,379

(2) 금융상품 범주별 순손익

① 당반기

(단위: 천원)

구분	금융자산		금융부채	파생금융상품	합계
	기타포괄손익-공정가치	상각후원가	상각후원가		
손실충당금 환입	-	1,263,925	-	-	1,263,925
이자수익	-	2,741,415	-	-	2,741,415
배당수익	-	1,973	-	-	1,973
평가손익	-	-	-	426,897	426,897
외환차손익	-	(1,436)	(4,277,075)	-	(4,278,511)
외화환산손익	-	784,465	(9,223,339)	-	(8,438,874)
거래손익	-	-	-	(2,315,217)	(2,315,217)
이자비용	-	-	(13,443,460)	-	(13,443,460)
금융보증부채환입액	-	-	109,156	-	109,156
기타포괄손익-공정가치 금융자산 평가손익(세후)	(17,374)	-	-	-	(17,374)
순손익	(17,374)	4,790,342	(26,834,718)	(1,888,320)	(23,950,070)

② 전반기

(단위: 천원)

구분	금융자산			금융부채	파생금융상품	합계
	당기손익-공정가치	기타포괄손익-공정가치	상각후원가	상각후원가		
손실충당금 전입	-	-	(3,844,723)	-	-	(3,844,723)
이자수익	376,143	-	2,951,164	-	-	3,327,307
배당수익	-	-	1,206	-	-	1,206
처분손익	(124,583)	-	-	-	-	(124,583)
평가손익	58,616	-	-	-	255,200	313,816
외환차손익	-	-	(32,652)	(4,551,155)	-	(4,583,807)
외화환산손익	-	-	280,938	(28,834,830)	-	(28,553,892)
거래손익	-	-	-	-	(3,002,052)	(3,002,052)
이자비용	-	-	-	(4,627,731)	-	(4,627,731)
금융보증부채전입액	-	-	-	(943,544)	-	(943,544)
순손익	310,176	-	(644,067)	(38,957,260)	(2,746,852)	(42,038,003)

5. 공정가치

(1) 금융상품 종류별 장부금액 및 공정가치

① 당반기말

(단위: 천원)

구분	장부금액	공정가치(*)
금융자산		
현금및현금성자산	89,526,390	89,526,390
단기금융상품	45,523,103	45,523,103
매출채권및기타채권	256,890,060	256,890,060
기타유동금융자산	5,443,897	5,443,897
장기금융상품	5,300	5,300
장기매출채권및기타채권	18,402,317	18,402,317
기타비유동금융자산	8,698,930	8,698,930
소계	424,489,997	424,489,997
금융부채		
매입채무및기타채무	94,124,870	94,124,870
단기차입부채	492,145,109	492,145,109
기타유동금융부채	1,872,194	1,872,194
장기매입채무및기타채무	839,259	839,259
장기차입부채	7,000,000	7,000,000
기타비유동금융부채	4,358,017	4,358,017
소계	600,339,449	600,339,449

(*) 장부금액이 공정가치의 근사치이므로 장부금액을 공정가치로 간주하고 있습니다.

② 전기말

(단위: 천원)

구분	장부금액	공정가치(*)
금융자산		
현금및현금성자산	74,272,072	74,272,072
단기금융상품	35,446,103	35,446,103
매출채권및기타채권	245,709,783	245,709,783
기타유동금융자산	5,417,000	5,417,000
장기금융상품	5,300	5,300
장기매출채권및기타채권	18,072,209	18,072,209
기타비유동금융자산	8,698,930	8,698,930
소계	387,621,397	387,621,397
금융부채		
매입채무및기타채무	99,467,281	99,467,281
단기차입부채	488,744,091	488,744,091
기타유동금융부채	2,740,904	2,740,904
장기매입채무및기타채무	830,572	830,572
장기차입부채	3,000,000	3,000,000
기타비유동금융부채	4,066,531	4,066,531
소계	598,849,379	598,849,379

(*) 장부금액이 공정가치의 근사치이므로 장부금액을 공정가치로 간주하고 있습니다.

(2) 공정가치 서열체계

당사는 공정가치를 산정하는 데 사용한 투입변수의 신뢰성에 대한 정보를 제공하기 위하여 금융상품을 기준서에서 정한 세 수준으로 분류합니다. 공정가치로 측정되는 금융상품은 공정가치 서열체계에 따라 구분되며 정의된 수준들은 다음과 같습니다.

- 측정일에 동일한 자산이나 부채에 대해 접근할 수 있는 활성시장의 조정되지 않은 공시가격 (수준 1)
- 수준 1의 공시가격 외에 자산이나 부채에 대해 직접적으로 또는 간접적으로 관측 가능한 투입변수 (수준 2)
- 자산이나 부채에 대한 관측 가능하지 않은 투입변수 (수준 3)

당반기말과 전기말 현재 반복적으로 공정가치로 측정되고 인식된 당사의 금융자산과금융부채는 다음과 같습니다.

① 당반기말

(단위: 천원)

구분	수준 1	수준 2	수준 3	합계
반복적인 공정가치 측정치				
기타포괄손익-공정가치 지분상품	-	-	8,698,930	8,698,930
파생상품자산	-	443,897	-	443,897

② 전기말

(단위: 천원)

구분	수준 1	수준 2	수준 3	합계
반복적인 공정가치 측정치				
기타포괄손익-공정가치 지분상품	-	-	8,698,930	8,698,930
파생상품자산	-	17,000	-	17,000
파생상품부채	-	468,068	-	468,068

6. 영업부문

당사는 전략적 영업단위인 4개의 보고부문을 가지고 있으며, 이와 관련된 정보는 당사의 반기연결재무제표에 공시되어 있습니다.

7. 수익

(1) 당반기와 전반기 중 수익 원천별 구성내역은 다음과 같습니다.

(단위: 천원)

구 분	당반기		전반기	
	3개월	누적	3개월	누적
고객과의 계약에서 생기는 수익	441,549,735	865,445,411	415,140,356	769,324,388
생물자산의 순공정가치 변동에 따른 수익	1,294,568	1,462,114	1,286,915	1,562,311
합 계	442,844,303	866,907,525	416,427,271	770,886,699

(2) 고객과의 계약에서 생기는 수익을 주요 지리적 시장, 주요 제품과 서비스 계열, 수익인식 시기에 따라 구분한 수익은 다음과 같습니다.

(단위: 천원)

구 분	당반기		전반기	
	3개월	누적	3개월	누적
(1) 주요 지리적 시장				
대한민국	441,549,735	865,445,411	415,140,356	769,324,388
(2) 주요 제품과 서비스 계열				
사료	261,031,021	517,051,488	226,587,744	432,073,092
계열화	4,210,339	6,981,324	2,550,131	6,283,422
식품	175,322,193	339,743,757	185,074,796	329,405,116
기타(임대 등)	986,182	1,668,842	927,685	1,562,758
합 계	441,549,735	865,445,411	415,140,356	769,324,388
(3) 수익인식 시기				
한 시점에 이행	441,392,065	865,122,128	414,978,585	768,991,205
기간에 걸쳐 이행	157,670	323,283	161,771	333,183
합 계	441,549,735	865,445,411	415,140,356	769,324,388

상기 표에는 생물자산의 순공정가치 변동에 따른 수익은 포함되어 있지 않습니다.

(3) 영업의 계절적 특성

계열화 사업부문과 식품 사업부문의 경우 계절변동에 노출되어 있습니다. 일반적으로 여름 휴가로 인해 신선육의 수요가 가장 많이 증가하는 8월이 지육가가 가장 높고8월을 정점으로 1~2월까지 신선육에 대한 수요가 점차 감소하는 계절적 변동을 보여주고 있습니다.

8. 생물자산

(1) 당반기말과 전기말 현재 생물자산의 내역은 다음과 같습니다.

(단위: 천원)

구분	당반기말		전기말	
	유동	비유동	유동	비유동
소비용생물자산				
소	46,215,244	-	35,260,111	-
생산용생물자산				
종우	-	3,465,494	-	4,006,543
합 계	46,215,244	3,465,494	35,260,111	4,006,543

(2) 당반기와 전반기 중 생산용생물자산의 증감내역은 다음과 같습니다.

(단위: 천원)

구 분	당반기	전반기
취득원가:		
기초금액	4,174,016	4,005,513
대체	350,809	363,313
처분/폐기금액	(859,153)	(401,397)
반기말금액	3,665,672	3,967,429
상각누계액:		
기초금액	(167,473)	(280,188)
상각비	(103,024)	(23,420)
처분/폐기금액	70,319	88,387
반기말금액	(200,178)	(215,221)
장부금액:		
기초금액	4,006,543	3,725,325
반기말금액	3,465,494	3,752,208

(3) 당반기와 전반기 중 소비용생물자산의 증감내역은 다음과 같습니다.

(단위: 천원)

구분	당반기	전반기
기초금액	35,260,111	23,072,660
사육으로 인한 증가	11,104,907	6,607,994
외부매입으로 인한 증가	5,802,530	9,498,270
보유중인 소비용생물자산의 순공정가치 변동	1,462,114	1,562,311
판매	(7,063,609)	(6,117,732)
생산용생물자산으로 대체	(350,809)	(363,313)
반기말금액	46,215,244	34,260,190

(4) 소비용생물자산에 대한 공정가치

① 당반기말과 전기말 소의 공정가치는 각각 46,215,244천원 및 35,260,111천원이며, 공정가치 측정 시에 사용한 투입변수에 기초하여 수준 3 공정가치에 해당하는 것으로 분류하였습니다.

② 공정가치 서열체계에서 수준 3으로 분류되는 반복적인 공정가치 측정치에 대한 가치평가기법과 공정가치측정에 사용된 투입변수는 다음과 같습니다.

구 분	가치평가기법	관측불가능한 투입변수	주요 관측불가능한 변수와 공정가치의 상관관계
소비용 생물자산	공정가치는 시장접근법에 따라 결정	-Kg당 단가: 축산물품질평가원에 공시된 보고기간종료일기준 최근 한달 시장가격을 활용한 조정단가 -Kg당 단위: 축산물품질평가원에 공시된 최근 한달 전국 생체중과 도체중량 평균	Kg당 단가 추정치가 증가할수록공정가치 추정치가 증가

③ 소비용생물자산에 대한 공정가치 평가 방법 및 가정
소의 공정가치는 기대회수가격에서 기대비용을 차감하고 폐사율을 고려하여 성장주기에 따른 소의 시세가 선형분포를 이룬다고 가정하여 평가하였습니다. 기대회수가격은 축산물품질평가원의 전국평균 경락가격에 도체비율을 고려하여 산정하였습니다. 기대비용은 당해년도 발생한 판매부대비용과 운반비의 두당 비용으로 산정하였습니다. 단, 송아지는 활성시장 및 유사한 자산의 시장가격이 존재하지 않기 때문에 평가대상에서 제외하였습니다.

생산용생물자산은 활성시장 및 유사한 자산의 시장가격이 존재하지 않고, 거래가 빈번하지 않아 공정가치를 신뢰성있게 추정하기 어려워 상각후원가로 평가하였습니다.

(5) 당사는 생물자산과 관련하여 다양한 위험에 노출되어 있으며, 이와 관련된 위험 관리 전략은 다음과 같습니다.

① 규제 및 환경위험
당사는 영업활동을 수행하는 사업장 소재지 또는 한국의 법령과 규정의 적용을 받습니다. 당사는 지역의 환경 및 기타 법률을 준수하기 위한 정책 및 절차를 실행하고 있으며, 경영진은 당사의 정책이 이러한 위험의 관리에 적합한지에 대하여 주기적으로 검토를 수행하고 있습니다.

② 수요 및 공급위험
당사는 생물자산의 가격 및 판매수량의 변동에서 발생하는 위험에 노출되어 있습니다. 가능한 경우, 당사는 수확하는 수량을 시장의 공급 및 수량에 맞추는 것으로 이 위험을 관리하고 있습니다. 경영진은 정기적으로 추정 수확 수량 및 가격결정 관련하여 산업추세를 분석하고 있습니다.

③ 질병 및 기타위험
당사는 보유중인 생물자산의 질병 및 기타위험으로 인한 손상의 위험에 노출되어 있습니다. 당사는 정기적으로 생물자산의 건강상태를 점검하고, 질병에 대하여 조사하는 것을 포함하며, 이러한 위험을 감시 및 관리하기 위한 절차를 수립하고 운영하고있습니다. 한편, 당사는 질병에 대한 위험을 통제하기 위하여 지배기업이 공급하는 사료만을 사용하고 있습니다.

9. 종속기업지분투자

(1) 당반기말과 전기말 현재 종속기업지분투자의 내역은 다음과 같습니다.

(단위: 천원)

회사명	소재지	주요 영업활동	지분율(%)		장부금액	
			당반기말	전기말	당반기말	전기말
PT.HARIM FARMSCO INDONESIA	인도네시아	옥수수유통업	100.00	100.00	4,932,735	4,932,735
PT.FARMSCO FEED INDONESIA	인도네시아	사료생산	98.61	98.61	6,743,006	6,743,006
농업회사법인㈜팜엔코	경기 용인시	비료생산업	90.00	90.00	900,000	900,000
농업회사법인㈜팜스코바이오인티	경기 이천시	양돈업	97.15	97.15	136,870,579	136,870,579
대성축산영농조합법인	충북 증평군	양돈업	50.69	50.69	11,811,761	11,811,761
더하이스트제이십일차㈜(*)	서울시	금융업	-	-	-	-
합 계					161,258,081	161,258,081

(*) 자산유동화를 위한 구조화기업으로 직접적인 지분을 소유하고 있지 않지만 피투자자의 관련 활동에 대한 힘, 변동이익 노출, 변동이익에 영향을 미치기 위해 힘을 사용하는 능력을 종합적으로 고려하여 당사가 지배하고 있다고 판단하였습니다.

(2) 당반기와 전반기 중 종속기업지분투자의 변동내역은 다음과 같습니다.

(단위: 천원)

구분	당반기	전반기
기초	161,258,081	177,821,294
취득	-	-
처분	-	-
반기말	161,258,081	177,821,294

10. 유형자산 및 무형자산

당반기와 전반기 중 유형자산 및 무형자산의 증감내역은 다음과 같습니다.

① 당반기

(단위: 천원)

구분	유형자산	무형자산
기초	169,630,778	1,431,894
취득	3,237,731	16,710
처분	(4,716)	(52,887)
폐기	(1,326)	-
대체	199,126	-
상각	(3,991,645)	(180,092)
반기말	169,069,948	1,215,625

② 전반기

(단위: 천원)

구분	유형자산	무형자산
기초	152,290,178	1,192,082
취득	3,816,117	46,420
처분	(1,875)	-
폐기	(8)	-
대체	(12,500)	12,500
상각	(3,295,941)	(83,939)
반기말	152,795,971	1,167,063

11. 리스

당사가 리스이용자인 경우의 리스에 대한 정보는 다음과 같습니다.

(1) 재무상태표에 인식된 금액

리스와 관련해 재무상태표에 인식된 금액은 다음과 같습니다.

(단위: 천원)

구 분	당반기말	전기말
사용권자산		
부동산	420,032	711,793
시설장치	1,503,987	1,572,465
차량운반구	3,355,376	2,586,047
기타	428,130	118,972
합계	5,707,525	4,989,277

(단위: 천원)

구 분	당반기말	전기말
리스부채		
유동	1,639,763	1,673,482
비유동	2,603,640	1,750,367
합계	4,243,403	3,423,849

당반기 중 증가된 사용권자산은 2,282백만원(전반기: 1,284백만원)입니다.

(2) 포괄손익계산서에 인식된 금액

리스와 관련해서 포괄손익계산서에 인식된 금액은 다음과 같습니다.

(단위: 천원)

구 분	당반기	전반기
사용권자산의 감가상각비		
부동산	337,261	316,573
시설장치	68,478	68,478
차량운반구	675,976	548,022
기타	69,477	56,768
합계	1,151,192	989,841
리스부채에 대한 이자비용	56,899	39,073
단기리스료	45,932	39,600
단기리스가 아닌 소액자산 리스료	76,660	47,072
리스부채 측정치에 포함되지 않은 변동리스료	10,697,904	9,687,821

당반기 중 리스의 총 현금유출은 11,917백만원(전반기: 10,697백만원)입니다.

12. 담보제공자산

(1) 당반기말 현재 당사의 채무를 위하여 담보로 제공되어 있는 자산의 내역은 다음과 같습니다(특수관계자에게 제공한 담보내역 및 특수관계자로부터 제공받고 있는 담보내역은 주석 18 참조).

(단위: 천원,천USD)

담보제공자산	장부금액	담보설정금액	차입금종류	차입금액	담보권자
토지,건물, 기계장치 등	45,245,297	USD 17,300 43,000,000	수입유산스 등	111,059,959	한국산업은행
	51,025,005	48,635,000	수입유산스 등	71,197,996	농협은행㈜
소 계	96,270,302	USD 17,300 91,635,000		182,257,955	
단기금융상품	5,000,000	5,000,000	수입유산스 등	18,669,637	한국수출입은행
	5,580,000	USD 4,180	외화대출	USD 3,800	㈜신한은행
	4,340,000	USD 3,300	외화대출	USD 3,000	㈜신한은행
	13,000,000	14,300,000	수입유산스	10,740,042	㈜국민은행
재고자산	116,434,235	USD 52,000	수입유산스 등	USD 31,000	한국수출입은행
합 계	240,624,537	USD 76,780 110,935,000		USD 37,800 211,667,634	

(2) 당반기말 현재 특수관계자 이외의 제 3자(개별농가 등)를 위하여 담보로 제공된 자산의 내역은 다음과 같습니다.

(단위: 천원)

담보제공자산	장부금액	담보설정금액	차입금종류	담보권자
단기금융상품	300,000	300,000	선수금(선입거래담보)	용인축산농협
	4,000,000	4,788,000	타인채무보증에 대한 담보제공	농협은행㈜
	2,033,103	2,236,413	타인채무보증에 대한 담보제공	KEB하나은행
	1,600,000	1,760,000	타인채무보증에 대한 담보제공	KEB하나은행
합 계	7,933,103	9,084,413		

(3) 당반기말 현재 특수관계자 이외의 제3자(개별농가 등)를 위하여 제공한 지급보증 내역은 다음과 같습니다.

(단위: 천원)

지급보증제공처	한도금액	실행금액
KEB하나은행	63,996,413	33,653,261
㈜에코캐피탈	65,000,000	27,472,958
㈜한국투자저축은행	20,000,000	7,499,993
더하이스트 제이십일차㈜(*)	19,700,000	19,700,000
㈜국민은행	7,000,000	6,027,400
농협은행㈜	4,788,000	4,788,000
합 계	180,484,413	99,141,612

(*) 당반기말 현재 당사는 농업회사법인㈜포크랜드 등 개별농가 3곳(이하 차주)이 종속기업인 더하이스트제이십일차㈜와 체결한 대출약정에 있어, 차주가 대주에게 그 채무를 상환하는데 있어 자금이 부족할 것으로 예상되는 경우 차주에게 부족한 자금을 대여해 주기로 하는 자금보충 약정과, 차주가 대주에게 채무를 불이행하는 경우 차주의 채무를 인수하기로 하는 채무인수 약정을 체결하였습니다.

당반기말 현재 상기 지급보증 등과 관련하여 4,243,183천원이 금융보증부채로 계상되어 있습니다.

(4) 당반기말 현재 한국농어촌공사로부터 차입한 3,000,000천원에 대하여 우리은행으로부터 3,150,000천원의 지급보증을 제공받고 있으며, 동 지급보증에 대하여 당사의 정기예금 3,150,000천원이 담보로 제공되어 있습니다.

13. 차입부채

(1) 당반기말과 전기말 현재 차입부채의 내역은 다음과 같습니다.

(단위: 천원)

구 분	당반기말	전기말
단기차입부채:		
단기차입금	492,145,109	486,244,091
유동성장기부채	-	2,500,000
소 계	492,145,109	488,744,091
장기차입부채:		
장기차입금	7,000,000	3,000,000
합 계	499,145,109	491,744,091

(2) 당반기말과 전기말 현재 단기차입금과 장기차입금의 내역은 다음과 같습니다.

(단위: 천원)

구 분	차입처	이자율(%)	이자율 구분	당반기말	전기말
단기차입금:					
무담보 원화대출	중국광대은행	5.50	변동이자율	35,000,000	35,000,000
담보부 원화대출	한국산업은행	5.16	고정이자율	48,000,000	48,000,000
담보부 원화대출	농협은행㈜	5.42	변동이자율	6,500,000	6,500,000
무담보 외화일반차입금	미즈호은행	-	변동이자율	-	17,767,546
무담보 외화일반차입금	미쓰이스미토모은행	-	변동이자율	-	14,092,376
무담보 외화일반차입금	중국은행	6.91 ~ 6.95	변동이자율	39,292,104	37,930,289
담보부 외화대출	한국수출입은행	7.05 ~ 7.40	변동이자율	40,696,800	50,692,000
담보부 외화대출	㈜신한은행	6.19 ~ 6.21	변동이자율	8,927,040	-
담보부 시설자금	한국산업은행	4.75	고정이자율	15,000,000	15,000,000
담보부 정책자금	농협은행㈜	0.50	고정이자율	4,500,000	4,500,000
무담보 수입유산스	㈜국민은행 외 5곳	5.48 ~ 5.88	변동이자율	160,561,531	150,625,799
담보부 수입유산스	농협은행㈜ 외 3곳	5.54 ~ 6.20	변동이자율	133,667,634	106,136,081
합 계				492,145,109	486,244,091
장기차입금:					
담보부 시설자금	한국산업은행	-	변동이자율	-	2,500,000
담보부 해외농업개발자금	한국농어촌공사	2.00	고정이자율	3,000,000	3,000,000
담보부 정책자금	농협은행㈜	3.00	고정이자율	4,000,000	-
소 계				7,000,000	5,500,000
유동성 장기차입부채				-	(2,500,000)
합 계				7,000,000	3,000,000

(3) 당반기말 현재 장기차입부채의 연도별 상환계획은 다음과 같습니다.

(단위: 천원)

구 분	1년 미만	1년~2년	2년~3년	3년~4년	4년 초과	합 계
장기차입금	-	4,000,000	-	-	3,000,000	7,000,000

14. 종업원급여

(1) 당반기말과 전기말 현재 재무상태표에 인식된 종업원급여 관련 부채(자산)의 내역은 다음과 같습니다.

(단위: 천원)

구 분	당반기말	전기말
미지급비용(연차수당)	1,029,592	1,412,297
확정급여자산	(3,339,872)	(3,235,606)
기타장기종업원급여부채(장기근속포상)	909,237	883,744
합 계	(1,401,043)	(939,565)

(2) 당반기와 전반기 중 확정급여부채와 관련하여 포괄손익계산서상 비용으로 인식된 금액은 다음과 같습니다.

(단위: 천원)

구 분	당반기	전반기
당기근무원가	1,405,450	1,293,579
순이자원가(수익)	(99,336)	48,371
종업원 급여에 포함된 총 비용	1,306,114	1,341,950

(3) 당반기와 전반기 중 당사는 확정급여제도 관련 퇴직급여를 아래와 같이 분류하고 있습니다.

(단위: 천원)

구 분	당반기	전반기
매출원가	369,415	397,745
판매비	728,597	710,645
관리비	208,102	233,560
합 계	1,306,114	1,341,950

15. 우발부채와 약정사항

(1) 당반기말 현재 당사의 차입금 등 한도 약정현황은 다음과 같습니다.

(단위: 천원,천USD)

제공자	약정내용	원화환산금액		외화금액(외화표시)	
		한도	실행액	한도	실행액
농협은행㈜	일반대출	6,500,000	6,500,000	-	-
한국산업은행	일반대출	63,000,000	63,000,000	-	-
중국광대은행	일반대출	35,000,000	35,000,000	-	-
중국은행	일반대출(외화)	39,384,000	39,292,104	USD30,000	USD29,930
한국수출입은행	일반대출(외화)	52,512,000	40,696,800	USD40,000	USD31,000
㈜신한은행	일반대출(외화)	8,927,040	8,927,040	USD6,800	USD6,800
미즈호은행	일반대출(외화)	26,256,000	-	USD20,000	-
미쓰이스미토모은행	일반대출(외화)	26,256,000	-	USD20,000	-
㈜국민은행	기업구매카드	1,500,000	-	-	-
㈜국민은행(*)	수입L/C개설	49,886,400	44,320,566	USD38,000	USD33,760
농협은행㈜(*)	수입L/C개설	52,512,000	56,197,996	USD40,000	USD42,808
대구은행(*)	수입L/C개설	13,128,000	18,508,043	USD10,000	USD14,098
한국산업은행	수입L/C개설	52,512,000	48,059,959	USD40,000	USD36,609
수협은행	수입L/C개설	13,128,000	12,623,557	USD10,000	USD9,616
우리은행(*)	수입L/C개설	44,766,480	37,746,487	USD34,100	USD28,753
KEB하나은행(*)	수입L/C개설	28,881,600	33,674,235	USD22,000	USD25,651
한국수출입은행	수입L/C개설	19,692,000	18,669,637	USD15,000	USD14,221
SC제일은행	수입L/C개설	26,256,000	24,428,685	USD20,000	USD18,608
한국농어촌공사	정책자금	3,000,000	3,000,000	-	-
농협은행㈜	정책자금	8,500,000	8,500,000	-	-
에코캐피탈	기타약정(지급보증)	65,000,000	27,472,958	-	-
KEB하나은행	기타약정(지급보증)	60,000,000	29,656,848	-	-
한국투자저축은행	기타약정(지급보증)	20,000,000	7,499,993	-	-
㈜국민은행	기타약정(지급보증)	7,000,000	6,027,400	-	-
농협은행㈜	기타약정(지급보증)	4,788,000	4,788,000	-	-
KEB하나은행	기타약정(지급보증)	2,236,413	2,236,413	-	-
KEB하나은행	기타약정(지급보증)	1,760,000	1,760,000	-	-
IBK캐피탈	기타약정(지급보증)	9,700,000	9,700,000	-	-
신한캐피탈	기타약정(지급보증)	5,000,000	5,000,000	-	-
NH농협캐피탈	기타약정(지급보증)	5,000,000	5,000,000	-	-
PT. BANK KEB HANA INDONESIA	기타약정(지급보증)	48,573,600	24,474,660	USD37,000	USD18,643
PT. BANK SHINHAN INDONESIA	기타약정(지급보증)	14,705,379	14,705,379	USD11,202	USD11,202
PT BANK WOORI SAUDARA INDONESIA	기타약정(지급보증)	12,602,880	12,602,880	USD9,600	USD9,600
PT.BANK IBK	기타약정(지급보증)	6,564,000	5,608,069	USD5,000	USD4,272
한국수출입은행	기타약정(지급보증)	39,384,000	39,384,000	USD30,000	USD30,000
한국산업은행	기타약정(지급보증)	31,507,200	31,507,200	USD24,000	USD24,000
PT.BANK KB BUKOPIN	기타약정(지급보증)	52,512,000	52,512,000	USD40,000	USD40,000
합 계		957,930,992	779,080,909	USD502,702	USD429,571

(*) 당사는 당반기말 현재 수입L/C개설과 관련하여 한도 초과분만큼 원화보증금을 납입하여 수입L/C를 사용하고 있습니다.

(2) 당반기말 현재 영업과 관련하여 당사가 피고인 소송사건 2건(3,110백만원)이 계류 중에 있습니다. 소송의 결과는 예측할 수 없으며 동 소송의 결과가 당사의 재무상태에 중요한 영향을 주지 않을 것으로 예상하고 있습니다.

16. 법인세비용

법인세비용은 당반기법인세비용에서 과거기간 당반기법인세에 대하여 당반기에 인식한 조정사항, 일시적차이의 발생과 소멸로 인한 이연법인세비용 및 당반기손익 이외로 인식되는 항목과 관련된 법인세비용을 조정하여 산출하였습니다. 당반기의 유효세율은 12.94%이며, 전반기는 법인세차감전순손실이 발생하여 유효세율을 산정하지 아니하였습니다.

17. 배당금

2022년 12월 31일로 종료하는 회계기간에 대한 보통주 배당금 1,750,942천원은 당반기 중 지급되었습니다.

18. 특수관계자

(1) 지배·종속기업 등 현황

구분	회사명
지배기업	㈜하림지주
종속기업	농업회사법인㈜팜스코바이오인티, 농업회사법인㈜팜엔코, 대성축산영농조합법인, PT.HARIM FARMSCO INDONESIA, PT.FARMSCO FEED INDONESIA, PT.CAHAYA TECHNOLOGY UNGGAS, 더하이스트제이십일차㈜
기타특수관계자	㈜하림지주의 특수관계자

(2) 당반기와 전반기 중 특수관계자와의 매출·매입 등 거래내역은 다음과 같습니다.

① 당반기

(단위: 천원)

구분	특수관계자명	매출거래	기타수익	매입거래
지배기업	㈜하림지주	2,279	-	820,435
종속기업	대성축산영농조합법인	2,179,709	-	-
	PT.FARMSCO FEED INDONESIA	-	529,771	-
	농업회사법인㈜팜스코바이오인티	49,190,055	-	94,446,839
	농업회사법인㈜팜엔코	5,493	-	-
기타	㈜동림	1,120	-	-
	㈜선진	52,402	-	-
	㈜선진브릿지랩	11,836	-	-
	㈜싱그린에프에스	2,145	-	-
	㈜애그리로보텍	99,230	-	-
	㈜에버미라클	-	-	15,875
	㈜엔바이콘	9,370	-	15,237
	㈜엔에스쇼핑	20,917	-	1,200
	㈜참트레이딩	-	-	46,613,692
	㈜포스에스엠	6,470	-	-
	㈜하림	156,977	-	927,065
	㈜하림산업	205,701	-	152
	㈜하림펫푸드	31,900	-	-
	농업회사법인㈜선진한마을	62,253	-	-
	농업회사법인㈜순우리(*2)	865,948	-	36,619
	농업회사법인㈜주원산오리	6,568,076	-	13,689
	농업회사법인㈜제일팜스	-	-	36,459
	제일사료㈜(*1)	8,654	-	652,616
	팬오션㈜	46,176	-	-
	Panocean Trading&Logistics PTE	-	-	12,346,407
	㈜한강식품	5,532,576	-	-
	한국썸벧㈜	3,563	-	17,337,195
	㈜글라이드	193,098	-	-
	㈜세티	7,277	-	-
합 계		65,263,225	529,771	173,263,480

(*1) 당사는 기타특수관계자와 배합사료의 원재료 소비대차 약정을 체결하고 있으며, 당반기 양도거래액(대여한 원재료의 원가)은 7,105백만원이며, 당반기 양수거래액(회수한 사료의 원재료의 원가)은 444백만원입니다.
(*2) 전기 중 농업회사법인㈜순우리한우는 농업회사법인㈜순우리로 사명을 변경하였습니다.

② 전반기

(단위: 천원)

구분	특수관계자명	매출거래	매입거래	유형자산 취득
지배기업	㈜하림지주	146	561,179	-
종속기업	대성축산영농조합법인	1,629,951	-	-
	농업회사법인㈜팜스코바이오인티(*2)	35,703,479	86,521,381	-
	농업회사법인㈜팜엔코	1,003	-	-
	농업회사법인(유)하이포크스마트팜(*2)	4,086,194	5,461,369	-
	㈜팜스코푸드(*3)	165,955	225,452	-
기타	㈜선진(*1)	47,803	-	-
	㈜선진브릿지랩	9,428	-	-
	㈜선진햄	2,866	-	-
	㈜애그리로보텍	95,623	-	-
	㈜엔바이콘	36,438	13,092	-
	㈜엔에스쇼핑	68,389	350	-
	㈜참트레이딩	-	28,980,306	877
	㈜포스에스엠	5,804	-	-
	㈜하림	6,763	829,662	-
	㈜하림산업	55,941	-	-
	㈜하림펫푸드	14,934	42,442	-
	농업회사법인㈜선진한마을	54,864	-	-
	농업회사법인㈜순우리한우	1,070,663	28,466	-
	농업회사법인㈜주원산오리	4,197,201	5,254	-
	농업회사법인㈜제일팜스	-	830,257	-
	제일사료㈜(*1)	816	630,078	-
	팬오션㈜	46,877	-	-
	Panocean America. Inc	-	28,129,078	-
	Panocean Trading&Logistics PTE	-	830,296	-
	㈜한강식품	1,992,095	-	-
	한국썸벧㈜	770	17,160,189	-
	㈜글라이드	162,720	-	-
합 계		49,456,723	170,248,851	877

(*1) 당사는 기타특수관계자들과 배합사료의 원재료 소비대차 약정을 체결하고 있으며, 전반기 양도거래액(대여한 원재료의 원가)은 390백만원이며, 전반기 양수거래액(회수한 사료의 원재료의 원가)은 281백만원입니다.
(*2) 전기 중 농업회사법인㈜팜스코바이오인티는 농업회사법인(유)하이포크스마트팜을 흡수합병하였으며, 전반기의 거래내역은 합병 이전의 거래내역입니다.
(*3) 전기 중 당사는 ㈜팜스코푸드를 흡수합병하였으며, 전반기의 거래내역은 합병 이전의 거래내역입니다.

(3) 당반기와 전반기 중 특수관계자와의 자금거래 내역은 다음과 같습니다.

① 당반기

(단위: 천원)

특수관계 구분	특수관계자명	자금대여		이자수익	배당금지급
		대여	회수		
지배기업	㈜하림지주	-	-	-	1,034,633
종속기업	대성축산영농조합법인	-	-	108,694	-
	PT.CAHAYA TECHNOLOGY UNGGAS	-	-	32,922	-
기타	(유)엑셀로이과인알앤디센터(*)	-	6,701,530	27,027	-
합 계		-	6,701,530	168,643	1,034,633

(*) 당반기 중 지배기업인 ㈜하림지주에게 지분을 매각하여 종속기업에서 제외하였습니다.

② 전반기

(단위: 천원)

특수관계 구분	특수관계자명	자금대여		이자수익	배당금지급
		대여	회수		
지배기업	㈜하림지주	-	-	-	2,069,266
종속기업	(유)엑셀로이과인알앤디센터	-	-	152,868	-
	대성축산영농조합법인	-	-	108,694	-
	PT.CAHAYA TECHNOLOGY UNGGAS	273,461	-	31,249	-
	농업회사법인(유)하이포크스마트팜(*1)	-	-	91,244	-
	㈜팜스코푸드(*2)	3,000,000	-	453,381	-
합 계		3,273,461	-	837,436	2,069,266

(*1) 전기 중 농업회사법인㈜팜스코바이오인티는 농업회사법인(유)하이포크스마트팜을 흡수합병하였으며, 전반기의 거래내역은 합병 이전의 거래내역입니다.
(*2) 전기 중 당사는 ㈜팜스코푸드를 흡수합병하였으며, 전반기의 거래내역은 합병 이전의 거래내역입니다.

(4) 당반기말과 전기말 현재 특수관계자에 대한 채권·채무내역은 다음과 같습니다.

① 당반기말

(단위: 천원)

특수관계 구분	특수관계자명	채권 등				채무 등		
		매출채권	대여금	기타채권	합 계	매입채무	기타채무	합 계
지배기업	㈜하림지주	-	-	-	-	-	455,387	455,387
종속기업	대성축산영농조합법인	1,085,681	4,765,000	-	5,850,681	-	-	-
	PT.FARMSCO FEED INDONESIA	-	-	1,399,524	1,399,524	-	-	-
	PT.CAHAYA TECHNOLOGY UNGGAS(*)	-	3,342,726	100,161	3,442,887	-	-	-
	농업회사법인㈜팜스코바이오인티	17,416,628	-	5,900,000	23,316,628	3,330,519	-	3,330,519
기타	(유)엑셀로이과인알앤디센터	-	-	883,755	883,755	-	-	-
	㈜선진	9,596	-	-	9,596	-	70,640	70,640
	㈜선진브릿지랩	2,047	-	-	2,047	-	15,789	15,789
	㈜애그리로보텍	17,439	-	-	17,439	-	147,372	147,372
	㈜에버미라클	-	-	-	-	-	5,282	5,282
	㈜엔바이콘	1,091	-	-	1,091	-	-	-
	㈜엔에스쇼핑	9,247	-	-	9,247	-	-	-
	㈜참트레이딩	-	-	-	-	9,181,193	64,711	9,245,904
	㈜하림	2,673	-	-	2,673	28,632	138,286	166,918
	㈜하림산업	27,662	-	-	27,662	-	-	-
	㈜하림펫푸드	2,450	-	-	2,450	-	-	-
	농업회사법인㈜선진한마을	10,204	-	-	10,204	-	84,586	84,586
	농업회사법인㈜순우리	249,255	-	-	249,255	-	-	-
	농업회사법인㈜주원산오리	265,111	-	-	265,111	-	27,921	27,921
	제일사료㈜	-	-	5,385,340	5,385,340	-	114,126	114,126
	㈜한강식품	1,569,848	-	-	1,569,848	-	-	-
	한국썸벧㈜	-	-	-	-	6,597,009	12,273	6,609,282
	㈜글라이드	30,057	-	-	30,057	-	-	-
	㈜세티	329	-	-	329	-	14,234	14,234
합 계		20,699,318	8,107,726	13,668,780	42,475,824	19,137,353	1,150,607	20,287,960

(*) 당반기말 현재 PT.CAHAYA TECHNOLOGY UNGGAS에 대여하고 있는 장기대여금에 대손충당금이 1,511,971천원 설정되어 있습니다.

② 전기말

(단위: 천원)

특수관계 구분	특수관계자명	채권 등				채무 등		
		매출채권	대여금	기타채권	합 계	매입채무	기타채무	합 계
지배기업	㈜하림지주	-	-	-	-	-	596,272	596,272
종속기업	(유)엑셀로이콰인알앤디센터	-	6,701,530	856,729	7,558,259	-	-	-
	대성축산영농조합법인	1,059,807	4,765,000	-	5,824,807	-	-	-
	PT.FARMSCO FEED INDONESIA	-	-	888,449	888,449	-	-	-
	PT.CAHAYA TECHNOLOGY UNGGAS(*)	-	3,226,871	67,239	3,294,110	-	-	-
	농업회사법인㈜팜스코바이오인티	12,029,366	-	5,900,000	17,929,366	3,057,861	-	3,057,861
기타	㈜선진	8,837	-	-	8,837	-	60,720	60,720
	㈜선진브릿지랩	1,745	-	-	1,745	-	14,572	14,572
	㈜애그리로보텍	17,732	-	-	17,732	-	138,936	138,936
	㈜엔바이콘	631	-	-	631	-	-	-
	㈜엔에스쇼핑	10,382	-	-	10,382	-	-	-
	㈜올품	-	-	-	-	1,064	-	1,064
	㈜참트레이딩	-	-	-	-	305,743	51,736	357,479
	㈜하림	1,275	-	-	1,275	48,154	17,160	65,314
	㈜하림산업	6,559	-	-	6,559	-	-	-
	㈜하림펫푸드	2,450	-	-	2,450	-	-	-
	농업회사법인㈜선진한마을	10,147	-	-	10,147	-	86,705	86,705
	농업회사법인㈜순우리	255,881	-	-	255,881	-	1,500	1,500
	농업회사법인㈜주원산오리	135,285	-	-	135,285	5,589	8,097	13,686
	농업회사법인㈜제일팜스	-	-	-	-	18,657	-	18,657
	제일사료㈜	873	-	5,385,340	5,386,213	-	81,310	81,310
	Panocean Trading&Logistics PTE	-	-	-	-	9,896,839	-	9,896,839
	㈜한강식품	747,703	-	-	747,703	185	-	185
	한국썸벧㈜	-	-	-	-	3,522,189	-	3,522,189
	㈜글라이드	51,375	-	-	51,375	-	-	-
합 계		14,340,048	14,693,401	13,097,757	42,131,206	16,856,281	1,057,008	17,913,289

(*) 전기말 현재 PT.CAHAYA TECHNOLOGY UNGGAS에 대여하고 있는 장기대여금에 대손충당금이 1,511,971천원 설정되어 있습니다.

(5) 주요경영진에 대한 보상내역은 다음과 같습니다.

(단위: 천원)

구 분	당반기	전반기
단기급여	1,044,479	1,171,822
기타장기종업원급여	145	533
퇴직급여	401,287	209,842
합 계	1,445,911	1,382,197

당사의 주요경영진에는 등기임원 및 미등기임원인 이사(사외이사 포함) 및 감사위원회 위원(감사)을 포함하였습니다.

(6) 당반기말 현재 당사가 특수관계자를 위하여 제공하고 있는 지급보증의 내역은 다음과 같습니다.

(단위: 천원, 천USD)

특수관계구분	특수관계자명	차입처/담보권자	보증실행금액	차입금잔액
종속기업	PT.FARMSCO FEED INDONESIA	PT. BANK KEB HANA INDONESIA (*1)	USD 18,365	USD 18,365
종속기업	PT.CAHAYA TECHNOLOGY UNGGAS	PT. BANK KEB HANA INDONESIA	USD 278	USD 278
종속기업	PT.FARMSCO FEED INDONESIA	한국수출입은행	USD 30,000	USD 30,000
종속기업	PT.FARMSCO FEED INDONESIA	한국산업은행	USD 24,000	USD 20,000
종속기업	PT.FARMSCO FEED INDONESIA	PT. BANK SHINHAN INDONESIA	USD 11,202	USD 10,168
종속기업	PT.FARMSCO FEED INDONESIA	PT BANK WOORI SAUDARA INDONESIA	USD 9,600	USD 8,000
종속기업	PT.FARMSCO FEED INDONESIA	PT BANK IBK	USD 4,272	USD 4,272
종속기업	PT.FARMSCO FEED INDONESIA	PT. BANK KB BUKOPIN	USD 40,000	USD 40,000
종속기업	더하이스트 제이십일차㈜	주식회사 아이비케이캐피탈(*2)	9,700,000	9,700,000
종속기업	더하이스트 제이십일차㈜	신한캐피탈 주식회사(*2)	5,000,000	5,000,000
종속기업	더하이스트 제이십일차㈜	엔에이치농협캐피탈 주식회사(*2)	5,000,000	5,000,000

(*1) 당반기말 현재 특수관계자인 PT.FARMSCO FEED INDONESIA의 채무를 위하여 당사의 단기금융상품(정기예금) 3,820,000천원이 담보로 제공되어 있습니다.

(*2) 당반기말 현재 당사는 특수관계자인 더하이스트 제이십일차㈜(이하 차주)가 IBK캐피탈 등 3개 금융기관(이하 대주)과 체결한 대출약정에 있어, 차주가 대주에게 그채무를 상환하는데 있어 자금이 부족할 것으로 예상되는 경우 차주에게 부족한 자금을 대여해 주기로 하는 자금보충 약정과, 차주가 대주에게 채무를 불이행하는 경우 차주의 채무를 인수하기로 하는 채무인수 약정을 체결하였습니다.

당반기말 현재 상기 지급보증 등과 관련하여 1,987,027천원이 금융보증부채로 계상되어 있습니다(주석 12 참조).

(7) 당반기말 현재 당사는 특수관계자인 ㈜에코캐피탈이 당사 거래처에 지급한 대여금에 대해 지급보증을 제공하고 있습니다.

(8) 당반기말 현재 당사가 특수관계자로부터 제공받고 있는 담보의 내역은 다음과 같습니다.

(단위: 천원)

제공받은 내용						관련채무	
특수관계구분	특수관계자명	차입처/ 담보권자	보증내역	관련자산	자산 장부금액	보증액	차입금 잔액
종속기업	농업회사법인㈜팜스코바이오인티	㈜팜스코	일반자금	토지, 건물	2,778,284	4,000,000	-
				건물	30,814	70,000	-
합 계					2,809,098	4,070,000	-

6. 배당에 관한 사항

가. 이익의 배당

- 이익의 배당은 금전, 주식 및 기타의 재산으로 할 수 있다.
- 배당은 매결산기말 현재의 주주명부에 기재된 주주 또는 등록된 질권자에게 지급한다.

나. 배당정책

- 회사의 배당정책은 적정한 이익분배를 통한 기업가치 극대화를 목표로 하고 있으며, 주주들의 배당에 대한 기대에 부응할 수 있는 안정된 배당정책을 유지하기 위하여 최선을 다하고 있습니다. 또한 당사는 주주가치 제고를 위하여 향후 투자계획 및 재무 안정성 등을 종합적으로 고려하여 배당을 실시하고 있습니다. 매 사업연도 종료 후 법률 상 배당가능이익과 주식의 시장가치 및 동종 업체의 배당규모, 당사 Cach Flow 상황 등을 종합적으로 고려하여 적정한 배당이 이루어질 수 있도록 노력하고 있으며 사업연도 중 중요한 변동사항이 없습니다.

다. 배당금의 지급시기

- 배당금은 주주총회나 이사회의 결의 또는 중간배당 결의를 한 날부터 1개월 내에 지급한다. 단, 주주총회 또는 이사회에서 배당금의 지급시기를 따로 정한 경우에는 그에 따른다.
- 배당금의 지급청구권은 5년간 이를 행사하지 아니하면 소멸시효가 완성한다.
- 배당금 지급청구권 소멸시효의 완성으로 인한 배당금은 본 회사에 귀속한다.

주요배당지표

구 분	주식의 종류	당기	전기	전전기
		제25기	제24기	제23기
주당액면가액(원)		500	500	500
(연결)당기순이익(백만원)		-2,750	-32,757	3,076
(별도)당기순이익(백만원)		9,936	-34,851	-4,750
(연결)주당순이익(원)		-81	-935	88
현금배당금총액(백만원)		-	1,751	3,502
주식배당금총액(백만원)		-	-	-
(연결)현금배당성향(%)		-	-5.3	113.8
현금배당수익률(%)	보통주	-	1.3	1.6
	우선주	-	-	-
주식배당수익률(%)	보통주	-	-	-
	우선주	-	-	-
주당 현금배당금(원)	보통주	-	50	100
	우선주	-	-	-
주당 주식배당(주)	보통주	-	-	-

	우선주	-	-	-

과거 배당 이력

(단위: 회, %)

연속 배당횟수		평균 배당수익률	
분기(중간)배당	결산배당	최근 3년간	최근 5년간
-	7	1.7	1.4

※ 연속 배당횟수는 최근사업연도 결산배당(제24기)을 포함하고 있습니다.
※ 최근 3년간은 2020년(제22기)부터 2022년(제24기)까지 기간이며, 최근 5년간은 2018년(제20기)부터 2022년(제24기)까지 기간입니다.

7. 증권의 발행을 통한 자금조달에 관한 사항

7-1. 증권의 발행을 통한 자금조달 실적

[지분증권의 발행 등과 관련된 사항]

증자(감자)현황

(기준일 : -)　　(단위 : 원, 주)

주식발행 (감소)일자	발행(감소) 형태	발행(감소)한 주식의 내용				
		종류	수량	주당 액면가액	주당발행 (감소)가액	비고
-	-	-	-	-	-	-

[채무증권의 발행 등과 관련된 사항]

채무증권 발행실적

(기준일 : -)　　(단위 : 원, %)

발행회사	증권종류	발행방법	발행일자	권면(전자등록)총액	이자율	평가등급 (평가기관)	만기일	상환 여부	주관회사
-	-	-	-	-	-	-	-	-	-
합 계	-	-	-	-	-	-	-	-	-

기업어음증권 미상환 잔액

(기준일 : -)　　(단위 : 원)

잔여만기		10일 이하	10일초과 30일이하	30일초과 90일이하	90일초과 180일이하	180일초과 1년이하	1년초과 2년이하	2년초과 3년이하	3년 초과	합 계
미상환 잔액	공모	-	-	-	-	-	-	-	-	-
	사모	-	-	-	-	-	-	-	-	-
	합계	-	-	-	-	-	-	-	-	-

단기사채 미상환 잔액

(기준일 : -)　　(단위 : 원)

잔여만기		10일 이하	10일초과 30일이하	30일초과 90일이하	90일초과 180일이하	180일초과 1년이하	합 계	발행 한도	잔여 한도
미상환 잔액	공모	-	-	-	-	-	-	-	-
	사모	-	-	-	-	-	-	-	-
	합계	-	-	-	-	-	-	-	-

회사채 미상환 잔액

(기준일 : -)

(단위 : 원)

잔여만기		1년 이하	1년초과 2년이하	2년초과 3년이하	3년초과 4년이하	4년초과 5년이하	5년초과 10년이하	10년초과	합 계
미상환 잔액	공모	-	-	-	-	-	-	-	-
	사모	-	-	-	-	-	-	-	-
	합계	-	-	-	-	-	-	-	-

신종자본증권 미상환 잔액

(기준일 : -)

(단위 : 원)

잔여만기		1년 이하	1년초과 5년이하	5년초과 10년이하	10년초과 15년이하	15년초과 20년이하	20년초과 30년이하	30년초과	합 계
미상환 잔액	공모	-	-	-	-	-	-	-	-
	사모	-	-	-	-	-	-	-	-
	합계	-	-	-	-	-	-	-	-

조건부자본증권 미상환 잔액

(기준일 : -)

(단위 : 원)

잔여만기		1년 이하	1년초과 2년이하	2년초과 3년이하	3년초과 4년이하	4년초과 5년이하	5년초과 10년이하	10년초과 20년이하	20년초과 30년이하	30년초과	합 계
미상환 잔액	공모	-	-	-	-	-	-	-	-	-	-
	사모	-	-	-	-	-	-	-	-	-	-
	합계	-	-	-	-	-	-	-	-	-	-

7-2. 증권의 발행을 통해 조달된 자금의 사용실적

해당사항 없음

8. 기타 재무에 관한 사항

가. 재무제표 재작성 등 유의사항

(1) 재무제표 재작성

당사는 보고서 제출일 현재 해당사항이 없습니다.

(2) 합병, 분할, 자산양수도, 영업양수도에 관한 사항

1) 시기 및 대상회사
- 당사 및 당사의 종속회사는 2022년 경영효율성 증대를 위해 2건의 합병을 진행하였습니다.
① 합병 후 존속회사: (주)팜스코, 합병 후 소멸회사: (주)팜스코푸드
② 합병 후 존속회사: 농업회사법인(주)팜스코바이오인티,
합병 후 소멸회사: 농업회사법인(유)하이포크스마트팜

2) 주요 내용 및 재무제표에 미치는 영향
① 주요내용

구분		주요내용	
합병회사	합병 후 존속회사	(주)팜스코	농업회사법인 (주)팜스코바이오인티
	합병 후 소멸회사	(주)팜스코푸드	농업회사법인 (유)하이포크스마트팜
합병일정	이사회결의일	2022년 10월 18일	2022년 7월 26일
	합병계약일	2022년 10월 26일	2022년 7월 26일
	합병기일	2022년 12월 27일	2022년 12월 30일

② 합병을 통해 합병 후 존속회사로 이전된 합병 후 소멸회사의 자산 및 부채의 내역은 다음과 같습니다.

(단위 : 천원)

과목	(주)팜스코푸드	농업회사법인 (유)하이포크스마트팜
유동자산		
현금및현금성자산	4,051,815	206,042
매출채권및기타채권	2,507,229	268,289
재고자산	2,701,224	113,455
소비용생물자산	-	4,600,115
기타유동자산	45,159	124,301
비유동자산	-	-
장기매출채권및기타채권	186,619	-
장기 기타금융자산	-	91,590
생산용생물자산	-	1,997,819
유형자산	13,400,300	38,537,310
사용권자산	298,754	25,191
무형자산	13,358	-
기타비유동자산	1,976	-
이연법인세자산(비유동)	-	736,939
자산총계	23,206,434	46,701,051

유동부채	-	-
매입채무및기타채무	1,562,237	7,412,908
단기차입부채	-	12,300,000
리스부채(유동)	94,601	13,912
기타유동부채	133,046	-
당기법인세부채	-	14,415
비유동부채	-	-
장기차입부채	21,091,800	-
리스부채(비유동)	206,508	11,696
확정급여부채	875,774	449,805
이연법인세부채	126,221	-
기타비유동부채	29,365	118
부채총계	24,119,552	20,202,854
순자산총계	(913,118)	26,498,197

③ 관련 공시서류를 제출한 경우 제출일자

공시대상회사	보고서명	제출인	접수일자	비고
(주)팜스코	주요사항보고서(회사합병결정)	(주)팜스코	2022년 10월 26일	정정일자
(주)팜스코	회사합병결정(종속회사의주요경영사항)	(주)팜스코	2022년 12월 27일	정정일자
(주)팜스코	합병등 종료보고서	(주)팜스코	2022년 12월 30일	-

(3) 자산유동화와 관련한 자산매각의 회계처리 및 우발채무 등에 관한 사항

당사는 보고서 제출일 현재 해당사항이 없습니다.

(4) 기타 재무제표 이용에 유의하여야 할 사항

당사는 보고서 제출일 현재 해당사항이 없습니다.

나. 대손충당금 설정현황

(1)최근 3사업연도의 계정과목별 대손충당금 설정내역

(단위 : 백만원)

구 분	계정과목	채권 금액	대손충당금	대손충당금 설정률
제25기 반기	매출채권	252,475	34,056	13.5%
	미수금	15,575	380	2.4%
	미수수익	2,646	64	2.4%
	장단기대여금	35,353	2,854	8.1%
	선급금	12,915	1,966	15.2%

제24기	매출채권	235,503	32,655	13.9%
	미수금	16,245	380	2.3%
	미수수익	1,646	64	3.9%
	장단기대여금	31,759	2,856	9.0%
	선급금	9,488	1,956	20.6%
제23기	매출채권	199,443	30,474	15.3%
	미수금	13,463	275	2.1%
	선급금	16,014	1,831	11.4%

(2) 매출채권에 대한 대손충당금 변동 현황

(단위 : 천원)

구분	제25기 반기	제24기	제23기
당기초 손실충당금	32,654,670	30,474,268	16,543,245
당기 중 당기손익으로 인식된 손실충당금의 증가	(1,242,490)	3,563,049	13,048,481
환입된 미사용 금액	-	-	-
대손확정에 따른 제각	-	(618,155)	(441,925)
채권회수	8,595	6,747	-
환율변동	2,635,585	(771,239)	1,324,467
연결범위변동	-	-	-
당기말 손실충당금	34,056,360	32,654,670	30,474,268

(3) 대손충당금 설정 방침

1) 대손충당금 설정방침
기업회계기준서 제1109호(금융상품)를 적용하여 다음 자산의 기대신용손실에 대해 손실충당금을 인식합니다.
- 외상매출금
- 상각후원가 측정 금융자산

2) 집합평가 및 개별평가에 의한 대손예상액 산정근거는 다음과 같습니다.
- 집합평가 : 과거1개년 동안 발생한 부실채권을 근거로 대손경험률(채무불이행률)을 산정하여 집합평가를 실시.
- 개별평가 : 1년 이상 회수기간이 길어져 회수가능성이 떨어지는 거래처의 채권이나 폐업, 회생 등 신용에 중대한 변화가 생긴 거래처의 채권, 총 채권액 20억원 이상으로 재무제표에 큰 영향을 미칠 수 있는 대규모 거래처의 채권 등을 선정하여 개별 평가를 실시.손실충당금은 다음 산식에 따라 산출합니다.

개별평가손실충당금 = (개별평가 채권잔액 - 담보안전액) * 100%

다만, 종속기업 등 담보를 설정하지 않는 거래처가 20억 초과라는 금액기준에 의해 개별평가 대상으로 선정될 시, 위 산식에 따라 손실충당금을 산출할 경우, 손실충당금이 왜곡될 우려가

있으므로 해당 거래처의 재무상태 및 상환능력을 종합적으로 고려하여 손실충당금을 산출합니다.

- 대손예상액 : 과거 대손경험률 및 채무자의 부도, 파산, 강제집행 등으로 회수가 불투명한 채권의 경우 회수가능성 및 담보설정여부 등을 고려하여 채권잔액의 0%초과 ~ 100% 범위에서 합리적인 대손예상액 설정.

3) 대손처리기준 : 매출채권 등에 대해 아래와 같은 사유발생시 대손처리가 이루어집니다.
- 파산, 부도, 강제집행, 사업의 폐지, 채무자의 사망, 실종 등으로 인해 채권의 회수불능이 객관적으로 입증된 경우
- 소송에 패소하였거나 법적 청구권이 소멸한 경우
- 외부 채권회수 전문기관이 회수가 불가능하다고 통지한 경우
- 담보설정 부실채권, 보험Cover 채권은 담보물을 처분하거나 보험사로부터 보험금을 수령한 경우
- 회수에 따른 비용이 채권금액을 초과하는 경우

(4) 경과기간별 매출채권

당사는 매출채권에 대해 전체 기간 기대신용손실을 손실충당금으로 인식하는 간편법을 적용합니다. 기대신용손실을 측정하기 위해 매출채권은 신용위험 특성과 채권연령일을 기준으로 구분하였습니다. 당사의 손실충당금은 개별평가손실충당금과 집합평가손실충당금으로 구성되어 있습니다. 당사는 개별평가대상으로 선정된 각각의 개별거래처의 매출채권 내에서 발생한 지 가장 오래된 매출채권의 연령일수를 기준으로 채권연령을 산정하였으며, 위와 같이 산정된 각 개별 거래처의 연령이 속하는 구간에 개별평가손실충당금을 전액 산입하였습니다. 집합평가손실충당금은 개별평가대상에 해당하지 않는 매출채권들의 각 연령별 구간에 따른 기대신용손실을 손실충당금으로 인식하였습니다. 당분기말의 손실충당금은 다음과 같으며, 기대신용손실에는 미래전망정보가 포함됩니다.

(단위: 천원)

구분	30일 이내 및 정상	3개월 미만	6개월 미만	1년 이하	1년 초과	계
기대 손실률	0.13%	9.52%	27.60%	14.87%	36.76%	-
총 장부금액	89,663,833	64,615,494	33,905,279	23,762,043	40,528,149	252,474,798
손실충당금	113,858	6,153,159	9,357,572	3,533,406	14,898,365	34,056,360

다. 재고자산 현황

(1) 최근 3사업연도의 재고자산의 사업부문별 보유현황

연결회사의 재고자산은 상품과, 제품, 반제품, 원재료,부재료, 미착원재료,저장품으로 이루어져 있으며, 2023년 반기말 현재 재고자산 총액은 148,141,769천원으로 2022년 반기말 대비 19,153,423천원 증가하였습니다.

(단위: 천원)

사업부문	계정과목	제25기 반기	제24기 반기	제24기	제23기
사료사업부문	상품	413,510	502,934	728,436	602,192
	제품	10,165,392	17,094,201	11,441,443	7,961,186
	반제품	350,697	232,963	463,350	183,570
	원재료	31,221,189	31,692,887	24,344,639	23,293,627
	부재료	1,533,614	1,009,249	1,356,520	935,740
	미착원재료	84,921,209	61,321,326	128,462,199	74,224,550
	저장품	57,607	36,590	27,751	27,860
	소계	128,663,218	111,890,150	166,824,338	107,228,725
식품사업부문 [신선식품]	상품	1,804,247	1,550,344	1,889,074	1,390,942
	제품	6,910,205	4,998,700	6,326,078	2,396,165
	원재료	-	258,917	-	16,000
	부재료	241,833	219,996	222,375	241,780
	소계	8,956,285	7,027,957	6,437,527	4,044,887
식품사업부문 [육가공사업]	상품	569,406	322,493	363,429	490,359
	제품	2,236,577	3,357,468	1,173,161	1,222,091
	반제품	2,070,240	1,863,758	291	512
	원재료	247,468	651,468	1,013,460	2,143,227
	부재료	-	158,154	150,883	321,118
	소계	5,123,691	6,353,341	2,701,224	4,177,307
계열화사업부문	제품	688,298	759,993	427,257	158,679
	반제품	2,143,259	1,091,105	3,117,651	1,770,231
	원재료	4,556	510	1,927,405	1,720,298
	부재료	1,338,580	762,358	369,081	445,038
	저장품	384,236	319,915	-	191,961
	소계	4,558,929	2,933,881	5,841,394	4,286,207
퇴비화사업부문	상품	69,587	67,040	38,259	-
	제품	643,551	592,944	735,710	517,434
	반제품	75,010	57,901	48,112	181,037
	원재료	13,141	19,277	26,264	5,006
	부재료	38,357	45,134	64,491	41,200
	소계	839,646	782,296	912,836	744,677
기타사업부문	상품	-	721	15,986	1,236
	소계	-	721	15,986	1,236
합계	상품	2,975,642	2,881,032	3,035,184	2,484,729
	제품	20,431,813	24,099,443	20,103,649	12,255,555
	반제품	2,666,840	3,648,842	3,629,404	2,135,350
	원재료	34,643,150	34,597,197	27,311,768	27,178,158
	부재료	2,445,508	2,245,762	2,163,350	1,984,876
	미착원재료	84,921,209	61,321,326	128,462,199	74,224,550
	저장품	57,607	194,744	27,751	219,821

	소계	148,141,769	128,988,346	184,733,305	120,483,039
총자산대비 재고자산 구성비율(%) [재고자산합계 / 기말자산총계 * 100]		11.93%	9.69%	15.10%	10.88%
재고자산회전율(회수) [연환산 매출원가/((기초재고+기말재고)/2)		10.14회	12.82회	11.32회	12.69회

(2)재고자산의 실사내역 등

1)실사일자
연결회사는 감사인의 입회하에 재고자산 실사를 실시하였으며, 재고자산 실자일자 및 입회자의 내역은 다음과 같습니다.

법인명	실사일자	실사입회자
㈜팜스코	2023.01.01	삼정회계법인
㈜팜스코푸드	2022.12.31	삼일회계법인
농업회사법인㈜팜스코바이오인티	2022.12.26	
대성축산영농조합법인	2022.12.19	현대회계법인
농업회사법인㈜팜엔코	2022.12.20	대주회계법인
농업회사법인(유)하이포크스마트팜	2022.12.26	광교회계법인

2)장기체화재고 등의 내역
연결회사는 주기적으로 재고자산에 대한 감액의 징후를 검토하여 원가와 순실현가능가치 중 작은 금액을 재무상태표가액으로 표시하고 있습니다. 당반기말 현재 재고자산에 대한 평가내역은 다음과 같습니다.

(단위: 천원)

계정과목	취득원가	평가손실	기말잔액
상품	3,604,283	(628,641)	2,975,642
제품	20,763,587	(331,774)	20,431,813

라. 공정가치

당기 중, 연결회사의 금융자산과 금융부채의 공정가치에 영향을 미치는 사업환경 및 경제적인 환경의 유의적인 변동은 없습니다.

(1) 금융상품 종류별 장부금액 및 공정가치

① 당반기말

(단위: 천원)

구분	장부금액	공정가치(*)

금융자산		
현금및현금성자산	105,061,931	105,061,931
단기금융상품	45,523,103	45,523,103
매출채권및기타채권	296,309,111	296,309,111
기타유동금융자산	5,443,897	5,443,897
장기금융상품	5,300	5,300
장기매출채권및기타채권	26,641,505	26,641,505
기타비유동금융자산	22,813,918	22,813,918
소계	501,798,765	501,798,765
금융부채		
매입채무및기타채무	130,325,273	130,325,273
단기차입부채	678,214,176	678,214,176
기타유동금융부채	698,631	698,631
장기매입채무및기타채무	959,259	959,259
장기차입부채	86,461,055	86,461,055
기타비유동금융부채	974,933	974,933
소계	897,633,327	897,633,327

(*) 장부금액이 공정가치의 근사치이므로 장부금액을 공정가치로 간주하고 있습니다.

② 전기말

(단위: 천원)

구분	장부금액	공정가치(*)
금융자산		
현금및현금성자산	96,513,364	96,513,364
단기금융상품	35,446,103	35,446,103
매출채권및기타채권	279,782,218	279,782,218
기타유동금융자산	5,417,000	5,417,000
장기금융상품	5,300	5,300
장기매출채권및기타채권	26,685,109	26,685,109
기타비유동금융자산	22,588,178	22,588,178
소계	466,437,272	466,437,272
금융부채		
매입채무및기타채무	129,383,412	129,383,412
단기차입부채	674,063,146	674,063,146
기타유동금융부채	1,303,062	1,303,062
장기매입채무및기타채무	960,572	960,572
장기차입부채	70,693,579	70,693,579
기타비유동금융부채	830,413	830,413

소계	877,234,184	877,234,184

(*) 장부금액이 공정가치의 근사치이므로 장부금액을 공정가치로 간주하고 있습니다.

(2) 공정가치 서열체계

연결실체는 공정가치를 산정하는 데 사용한 투입변수의 신뢰성에 대한 정보를 제공하기 위하여 금융상품을 기준서에서 정한 세 수준으로 분류합니다. 공정가치로 측정되는 금융상품은 공정가치 서열체계에 따라 구분되며 정의된 수준들은 다음과 같습니다.

- 측정일에 동일한 자산이나 부채에 대해 접근할 수 있는 활성시장의 조정되지 않은 공시가격 (수준 1)
- 수준 1의 공시가격 외에 자산이나 부채에 대해 직접적으로 또는 간접적으로 관측 가능한 투입변수 (수준 2)
- 자산이나 부채에 대한 관측 가능하지 않은 투입변수 (수준 3)

당반기말과 전기말 현재 반복적으로 공정가치로 측정되고 인식된 연결실체의 금융자산과 금융부채는 다음과 같습니다.

① 당반기말

(단위: 천원)

구분	수준 1	수준 2	수준 3	합계
반복적인 공정가치 측정치				
당기손익-공정가치 금융자산	-	-	215,134	215,134
기타포괄손익-공정가치 지분상품	-	-	22,448,784	22,448,784
파생상품자산	-	443,897	-	443,897

② 전기말

(단위: 천원)

구분	수준 1	수준 2	수준 3	합계
반복적인 공정가치 측정치				
당기손익-공정가치 금융자산	-	-	139,393	139,393
기타포괄손익-공정가치 지분상품	-	-	22,448,784	22,448,784
파생상품자산	-	17,000	-	17,000
파생상품부채	-	468,068	-	468,068

IV. 이사의 경영진단 및 분석의견

당사는 기업공시서식 작성기준에 따라 분,반기보고서의 "IV. 이사의 경영진단 및 분석의견 "의 기재는 하지 않습니다.

V. 회계감사인의 감사의견 등

1. 외부감사에 관한 사항

1. 회계감사인의 명칭 및 감사의견(검토의견 포함한다. 이하 이 조에서 같다)을 다음의 표에 따라 기재한다.

사업연도	감사인	감사의견	강조사항 등	핵심감사사항
제25기(당기)	삼정회계법인	-	-	-
제24기(전기)	삼정회계법인	적정의견	"해당사항 없음"	종속회사 손상검사
제23기(전전기)	삼일회계법인	적정의견	"해당사항 없음"	종속회사 손상검사

2. 감사용역 체결현황은 다음의 표에 따라 기재한다.

사업연도	감사인	내 용	감사계약내역		실제수행내역	
			보수	시간	보수	시간
제25기(당기)	삼정회계법인	분기,반기,중간,기말감사,내부회계	470,000,000	4,400	-	-
제24기(전기)	삼정회계법인	분기,반기,중간,기말감사,내부회계	450,000,000	4,320	450,000,000	4,477
제23기(전전기)	삼일회계법인	분기,반기,중간,기말감사,내부회계	410,000,000	3,800	410,000,000	3,700

3. 회계감사인과의 비감사용역 계약체결 현황은 다음의 표에 따라 기재한다.

사업연도	계약체결일	용역내용	용역수행기간	용역보수	비고
제25기(당기)	-	-	-	-	-
제24기(전기)	-	-	-	-	-
제23기(전전기)	-	-	-	-	-

4. 재무제표 중 이해관계자의 판단에 상당한 영향을 미칠 수 있는 사항에 대해 내부감사기구가 회계감사인과 논의한 결과를 다음의 표에 따라 기재한다.

구분	일자	참석자	방식	주요 논의 내용
1	2023.02.10	감사위원회	대면보고	외부감사결과보고, 핵심감사사항, 외부감사인의 독립성
2	2023.05.10	감사위원회	대면보고	외부감사(검토)결과보고, 핵심감사사항, 외부감사인의 독립성
3	2023.08.09	감사위원회	대면보고	외부감사(검토)결과보고, 핵심감사사항, 외부감사인의 독립성

5. 감사인의 변경
외부감사에 관한 법률 제11조 제1항 및 제2항, 주식회사의 외부감사에 관한 법률 시행령 제17조, 외부감사 및 회계 등에 관한 규정 제10조 및 제15조 제1항에 의거하여 금융감독원으로부터 외부감사인 지정(본통지) 통보를 받아 제24(전)기 1분기부터 연속하는 3개 사업년도의 감사인을 삼일회계법인에서 삼정회계법인으로 변경하였습니다.

2. 내부통제에 관한 사항

가. 내부통제 유효성 감사
감사위원회는 2022년 제24기 사업년도의 회사의 회계 및 업무집행에 대한 감사를 실시하였으며, 그 결과 당사의 내부통제는 효과적으로 운영되어 있는 것으로 판단됩니다.

나. 내부회계관리제도
① 대표이사 및 내부회계관리자의 내부회계관리제도 운영실태 평가결과, 2022년 12월 31일 현재 회사의 내부회계관리제도는 관련법령 및 모범규준에 근거하여 볼 때, 중요성 관점에서 효과적으로 설계되어 운영되고 있다고 판단됩니다.

② 회계감사인은 모범규준에 근거하여 2022년 12월 31일 현재 회사의 내부회계관리제도가 중요성의 관점에서 효과적으로 설계 및 운영되고 있는지 여부를 감사하였고 그 결과 적정의 견을 표명하였습니다.

VI. 이사회 등 회사의 기관에 관한 사항

1. 이사회에 관한 사항

(1) 이사회에 관한 사항

(가) 이사회의 권한 내용
- 법령 또는 정관에 정하여 진 사항, 주주총회로부터 위임받은 사항, 회사경영의 기본방침 및 업무집행에 관한 중요한 사항을 의결
- 이사의 직무의 집행을 감독

(나) 이사후보의 인적사항에 관한 주총 전 공시여부 및 주주의 추천여부
- 정관상 특별한 규정을 두고 있지는 않으나 소집통지서에 선임하고자 하는 이사를 확정하여 이사의 신상명세, 수 및 약력 등을 명기하여 통지함

(다) 사외이사후보추천위원회 설치 및 구성 현황

성 명	사외이사 여부	비 고
김선엽	여	-
권철현	여	-
노상섭	여	-

(라) 사외이사 현황

성 명	주 요 경 력	최대주주등과의 이해관계	비 고
김선엽	현) 이정회계법인 이사	"해당사항 없음"	-
권철현	현) 법무법인 태평양 고문	"해당사항 없음"	-
노상섭	현) 김앤장 법률사무소 고문	"해당사항 없음"	-

※사외이사의 업무지원 조직(부서 또는 팀) : 총무지원팀
(담당자 : 조범진 팀장 ☎02) 6200-9940)

(2) 이사회의 운영에 관한 사항

(가) 이사회 운영규정의 주요내용
별도의 이사회 운영규정은 없고 정관에서 규정하고 있으며 상장회사표준이사회 운영규정을 준용함
- 구성 : 이사
- 의결사항 : 회사업무의 중요사항 의결
- 소집권자 : (대표)이사가 회일 1일전에 통지하여 소집
  (이사 및 감사 전원 동의가 있을 경우 소집절차의 생략)
- 결의방법 : 이사 과반수의 출석과 출석이사의 과반수
  (결의에 관하여 특별한 이해관계가 있는 자는 의결권을 행사하지 못 함)
- 의사록 작성 : 이사회의 의사에 관하여 의사록을 작성하고 의장과 출석한 이사

및 감사가 기명날인 또는 서명하여 본점에 비치

(나) 이사회의 주요활동내역

회차	개최일자	의안내용	사외이사 등의 성명						
			정학상 (출석률: 100%)	김홍국 (출석률: 100%)	정호중 (출석률: 100%)	이정구 (출석률: 100%)	노상섭 (출석률: 100%)	권철현 (출석률: 100%)	김선엽 (출석률: 100%)
			찬반여부						
1	2023.02.10	제24기 재무제표 및 영업보고서 승인의 건	찬성	찬성	-	-	찬성	찬성	찬성
		현금배당지급의 건	찬성	찬성	-	-	찬성	찬성	찬성
		이사보수한도 승인의 건	찬성	찬성	-	-	찬성	찬성	찬성
		사내이사 선임의 건(후보자: 정호중)	찬성	찬성	-	-	찬성	찬성	찬성
		사내이사 선임의 건(후보자: 이정구)	찬성	찬성	-	-	찬성	찬성	찬성
		사외이사 선임의 건(후보자: 권철현)	찬성	찬성	-	-	찬성	찬성	찬성
		감사위원 선임의 건(후보자: 권철현)	찬성	찬성	-	-	찬성	찬성	찬성
		국인은행 유산스차입금 한도 연장의 건	찬성	찬성	-	-	찬성	찬성	찬성
		수협은행 유산스차입금 한도 연장의 건	찬성	찬성	-	-	찬성	찬성	찬성
		수출입은행 외화차입금 연장의 건	찬성	찬성	-	-	찬성	찬성	찬성
		농협은행 외국환 여신한도 증액의 건	찬성	찬성	-	-	찬성	찬성	찬성
		제24기 정기주주총회 소집의 건	찬성	찬성	-	-	찬성	찬성	찬성
		ESG 운영현황 보고	보고	보고	-	-	보고	보고	보고
		2022년도 내부회계관리제도 운영실태 평가 보고	보고	보고	-	-	보고	보고	보고
		감사위원회 내부회계관리제도 평가보고	보고	보고	-	-	보고	보고	보고
2	2023.03.29	사외이사후보추천위원회 위원 및 위원장 선임의 건(후보자: 권철현)	찬성	-	찬성	찬성	찬성	찬성	찬성
		ESG 위원회 위원 및 위원장 선임의 건(후보자: 권철현)	찬성	-	찬성	찬성	찬성	찬성	찬성
		보수위원회 위원 선임의 건(후보자: 권철현)	찬성	-	찬성	찬성	찬성	찬성	찬성
		내부거래위원회 위원 선임의 건(후보자: 권철현)	찬성	-	찬성	찬성	찬성	찬성	찬성
		한국수출입은행 수입자금대출 한도 연장의 건	찬성	-	찬성	찬성	찬성	찬성	찬성
3	2023.05.10	한국산업은행 차입금 연장의 건	찬성	-	찬성	찬성	찬성	찬성	찬성
		국민은행 수입신용장 한도 신규 설정의 건	찬성	-	찬성	찬성	찬성	찬성	찬성
		한국산업은행 기한부수입신용장 한도 기한 연장의 건	찬성	-	찬성	찬성	찬성	찬성	찬성
		대구은행 유산스차입금 한도 연장의 건	찬성	-	찬성	찬성	찬성	찬성	찬성
		하나은행 유산스차입금 한도 연장의 건	찬성	-	찬성	찬성	찬성	찬성	찬성
		SC제일은행 수입신용장 회전한도 연장의 건	찬성	-	찬성	찬성	찬성	찬성	찬성
		2023년 1분기 재무제표 보고의 건	보고	-	보고	보고	보고	보고	보고
		내부회계관리제도 운영실태 보고의 건	보고	-	보고	보고	보고	보고	보고
		ESG 운영현황 보고의 건	보고	-	보고	보고	보고	보고	보고

(3) 이사회내의 위원회

(가) 이사회내의 위원회 구성현황

위원회명	구성	소속 이사명	설치목적 및 권한사항	비 고
내부거래위원회	사외이사 3명	노상섭(위원장), 권철현, 김선엽	하단 기재내용 참조	-

보수위원회	사외이사 3명	김선엽(위원장), 노상섭, 권철현	하단 기재내용 참조	-
ESG위원회	사외이사 3명	권철현(위원장), 노상섭, 김선엽	하단 기재내용 참조	-

*감사위원회와 사외이사후보추천위원회는 기업공시서식 작성기준에 따라 제외하였습니다.
*소속 이사명은 보고기간말 기준입니다.

□ 내부거래위원회
- 설치목적 : 공정거래 자율준수 체제 구축을 통해 회사 경영의 투명성을 제고하기 위함
- 권한사항
  o 내부거래 보고 청취권
  계열사와의 내부거래 현황에 대해 보고받을 수 있음
  o 내부거래 직권조사 명령권
  o 내부거래 시정조치 건의권

□ 보수위원회
- 설치목적 : 이사 보수 결정과정의 객관성 및 투명성 확보
- 권한사항
  o 성과평가 및 보상기준
  o 성과급 지급액 및 지급방법

□ ESG위원회
- 설치목적 : 장기적으로 지속가능한 성장을 이룰 수 있도록 회사의 환경・사회・지배구조 경영전략 수립
- 권한사항
  o ESG 관련 경영 전략 수립
  o ESG 관련 성과와 문제점을 지속적으로 평가・검토

(나) 이사회내 위원회 활동내역

회차	위원회명	구성원	활동내역					
			개최일자	의안내용	가결여부	노상섭 (출석률: 100%)	권철현 (출석률: 100%)	김선엽 (출석률: 100%)
1	내부거래위원회	노상섭 권철현 김선엽	2023.01.17	PT.Farmsco Feed Indonesia에 대한 지급보증 연장의 건	가결	찬성	찬성	찬성
				PT.Farmsco Feed Indonesia에 대한 지급보증서 연장의 건	가결	찬성	찬성	찬성
2			2023.02.10	2023년 특수관계자 거래의 건	가결	찬성	찬성	찬성
3			2023.03.29	2023년 2분기 특수관계자 대규모 내부거래의 건	가결	찬성	찬성	찬성
				PT.Farmsco Feed Indonesia에 대한 지급보증서 연장의 건	가결	찬성	찬성	찬성
4			2023.04.21	PT.Farmsco Feed Indonesia에 대한 지급보증 연장의 건	가결	찬성	찬성	찬성
				PT.Farmsco Feed Indonesia에 대한 지급보증서 연장의 건	가결	찬성	찬성	찬성
				PT.Farmsco Feed Indonesia에 대한 지급보증서 연장의 건	가결	찬성	찬성	찬성
				PT.Farmsco Feed Indonesia에 대한 신규 지급보증서 발행의 건	가결	찬성	찬성	찬성
				PT.Farmsco Feed Indonesia에 대한 신규 지급보증서 발	가결	찬성	찬성	찬성

				행의 건				
5			2023.05.10	2023년 3분기 특수관계자 대규모 내부거래의 건	가결	찬성	찬성	찬성
6			2023.06.29	PT.Farmsco Feed Indonesia에 대한 지급보증 연장의 건	가결	찬성	찬성	찬성
1	보수위원회	김선엽 노상섭 권철현	2023.02.10	이사보수한도 결정의 건	가결	찬성	찬성	찬성
1	ESG위원회	권철현 노상섭 김선엽	2023.03.29	2022년 이사회 평가 보고의 건	보고	보고	보고	보고
				2022년 사외이사 평가 보고의 건	보고	보고	보고	보고
2			2023.05.10	ESG 운영현황 보고의 건	보고	보고	보고	보고
				ESG 위원회 운영규정 변경의 건	가결	찬성	찬성	찬성

(4) 이사의 독립성

당사는 사외이사를 포함한 모든 이사의 독립성 강화를 위해 이사 선임시 주주총회 전 이사에 대한 모든 정보를 투명하게 공개하여 추천인, 최대주주와의 관계, 회사와의 거래 등에 대한 내역을 외부에 공시하고 있습니다. 이사 선임과 관련하여 주주총회에 의안을 제출하여 선임하고 있습니다. 이러한 절차에 따라 정기(임시)주주총회에서 선임된 이사는 다음과 같습니다.

직책명	성명	추천인	담당업무	회사와의 거래	최대주주 등과의 관계	임기	연임여부(회수)
대표이사(이사회의장)	정학상	이사회	경영총괄	-	-	3년	연임(5회)
사내이사	정호중	이사회	준법지원실장	-	-	3년	-
사내이사	이정구	이사회	재무경영정보실장	-	-	3년	-
사외이사	김선엽	이사회	사외이사	-	-	3년	-
사외이사	노상섭	이사회	사외이사	-	-	3년	연임(1회)
사외이사	권철현	이사회	사외이사	-	-	3년	연임(1회)

사외이사후보추천위원회 구성현황

위원회명	구성	소속 이사명	설치목적 및 권한사항	비 고
사외이사후보추천위원회	이사 3명	사외이사 : 권철현(위원장), 노상섭, 김선엽	하단 기재내용 참조	-

□ 사외이사후보추천위원회 주요 기능
- 사외이사후보추천위원회는 회사의 사외이사 후보 추천을 위해 구성된 이사회 내 위원회입니다.
- 본 위원회는 사회이사 후보의 자질과 역량을 검토하여 주주총회에 추천할 사외이 사 후보를 의결합니다.

사외이사후보추천위원회 활동내역

회차	위원회명	구성원	활 동 내 역					
			개최일자	의안내용	가결여부	노상섭 (출석률: 100%)	권철현 (출석률: 100%)	김선엽 (출석률: 100%)
1	사외이사후보추천	노상섭	2023.02.10	사외이사 후보 추천의 건(후보자: 권철현)	가결	찬성	찬성	찬성

	위원회	권철현 김선엽						

사외이사 및 그 변동현황

(단위 : 명)

이사의 수	사외이사 수	사외이사 변동현황		
		선임	해임	중도퇴임
6	3	-	-	-

사외이사 교육실시 현황

교육일자	교육실시주체	참석 사외이사	불참시 사유	주요 교육내용
2023.02.10	총무지원팀	노상섭, 권철현, 김선엽	-	24기 이사회 활동 및 회사경영 관련 주요사항
2023.05.10	총무지원팀	노상섭, 권철현, 김선엽	-	25기 1분기 이사회 활동 및 회사경영 관련 주요사항

2. 감사제도에 관한 사항

1. 감사위원회
당사는 2015년 3월 27일 주주총회를 통해 감사위원회를 별도로 설치하였으며, 보고서 작성 기준일 현재 감사위원회는 3인(김선엽, 권철현, 노상섭)의 사외이사로 구성되어 있습니다. 동 위원회 위원 중 재무전문가는 김선엽 위원장이며, 관련 법령의 경력 요건을 충족하고 있습니다. 김선엽 위원장은 2005년~2018년까지 안진회계법인의 회계사로 역임하였으며 2019년부터 현재까지 이정회계법인의 이사로 재임하고 있습니다.

(2) 감사위원회

가) 감사위원회의 선임배경, 회사와의 관계 등 주요 현황

성 명	주 요 경 력	회사와의 관계	최대주주 또는 주요주주와의 관계	선임일	비 고
김선엽 (위원장)	현) 이정회계법인 이사	없음	없음	2021.03.26	-
노상섭	현) 김앤장 법률사무소 고문	없음	없음	2018.03.23	중임
권철현	현) 법무법인 태평양 고문	없음	없음	2020.03.25	중임

나) 감사위원회의 독립성

1) 회계감사
회계에 관한 장부와 관계서류를 열람하고 재무제표, 동 부속명세서의 검토 및

필요할 경우 실사, 입회, 조회 기타 적절한 감사절차를 적용하여 감사 가능

2) 업무에 관한 감사
이사회 및 기타 중요한 회의에 출석하고 필요시 이사로 부터의 영업에 관한 보고수취 및 중요한 업무에 관한 서류를 열람가능

3) 감사의 경영정보 접근을 아래와 같이 정관으로 보장하고 있습니다.

조 항	내 용
제43조(감사위원회의 직무 등)	①감사위원회는 이 회사의 회계와 업무를 감사한다. ②감사위원회는 필요하면 회의의 목적사항과 소집이유를 서면에 적어 이사(소집권자가 있는 경우에는 소집권자를 말한다. 이하 같다.)에게 제출하여 이사회 소집을 청구할 수 있다. ③제2항의 청구를 하였는데도 이사가 지체 없이 이사회를 소집하지 아니하면 그 청구한 감사위원회가 이사회를 소집할 수 있다. ④감사위원회는 회의의 목적사항과 소집의 이유를 기재한 서면을 이사회에 제출하여 임시총회의 소집을 청구할 수 있다. ⑤감사위원회는 그 직무를 수행하기 위하여 필요한 때에는 자회사에 대하여 영업의 보고를 요구할 수 있다. 이 경우 자회사가 지체 없이 보고를 하지 아니할 때 또는 그 보고의 내용을 확인할 필요가 있는 때에는 자회사의 업무와 재산상태를 조사할 수 있다. ⑥감사위원회는 "주식회사 등의 외부감사에 관한 법률"에 따라 감사인을 선정한다. ⑦감사위원회는 제1항 내지 제6항 외에 이사회가 위임한 사항을 처리한다. ⑧감사위원회 결의에 대하여 이사회는 재결의할 수 없다. ⑨감사위원회는 회사의 비용으로 전문가의 도움을 구할 수 있다.

선출기준의 주요 내용	선출기준의 충족 여부	관련 법령 등
- 3명 이상의 이사로 구성	충족(3명)	상법 제415조의2 제2항
- 사외이사가 위원의 3분의 2 이상	충족(전원 사외이사)	
- 위원 중 1명 이상은 회계 또는 재무전문가	충족(김선엽 감사위원)	상법 제542조의11 제2항
- 감사위원회의 대표는 사외이사	충족	
- 그 밖의 결격요건(최대주주의 특수관계자 등)	충족(해당사항 없음)	상법 제542조의11 제3항

다) 감사위원회의 주요 활동내용

회차	개최일자	의안내용	가결여부	김선엽 (출석률: 100%)	노상섭 (출석률: 100%)	권철현 (출석률: 100%)
1	2023.02.10	제24기 재무제표 및 영업보고서 승인의 건	가결	찬성	찬성	찬성
		2022년도 내부회계관리제도 운영실태 평가의 건	가결	찬성	찬성	찬성
2	2023.05.10	2023년 1분기 재무제표 승인의 건	가결	찬성	찬성	찬성
		내부회계관리제도 운영실태 보고의 건	보고	보고	보고	보고

감사위원 현황

성명	사외이사 여부	경력	회계・재무전문가 관련		
			해당 여부	전문가 유형	관련 경력
김선엽	예	현) 이정회계법인 이사	예	회계사 (1호 유형)	20년
권철현	예	현) 법무법인 태평양 고문	-	-	-
노상섭	예	현) 김앤장 법무법인 고문	-	-	-

감사위원회 교육 미실시 내역

감사위원회 교육 실시여부	감사위원회 교육 미실시 사유
미실시	2023년 연간 1회 이상 실시예정

감사위원회 지원조직 현황

부서(팀)명	직원수(명)	직위(근속연수)	주요 활동내역
총무지원팀	3	- 부장 1명(24년 3개월) - 과장 1명(8년 9개월) - 대리 1명(5년)	- 의안설명서 제공 및 적정성 검토 - 기타 요청자료 검토

3) 준법지원인 선임현황

가) 인적사항

성 명	주 요 경 력	비 고
서윤석	- 서한그룹 법무팀 - (주)농우바이오 법률자문 - 현대엘리베이터(주) 준법지원인 - 한국전력거래소 법무담당	변호사

나) 준법지원인 등의 주요 활동 내역 및 그 처리 결과

당사는 국내외 사업장에서 정기・비정기적으로 준법 점검 활동을 수행하고 있으며, 점검 결과를 바탕으로 개선이 필요한 사안은 경영 활동에 반영하여 회사 및 임직원이 제반 법규를 준수할 수 있도록 효과적인 준법 지원 활동을 하고 있습니다.

점검 일시		점검 내용	점검 분야	점검 및 처리 결과
'23.1분기	상시	준법 교육 실시	담합 예방 교육 (정보 교환 규제)	-

'23.2분기	상시	준법 교육 실시	윤리경영 교육, 하도급법 및 상생협력법 교육	-

준법지원인 등 지원조직 현황

부서(팀)명	직원수(명)	직위(근속연수)	주요 활동내역
준법지원팀	2	- 부장(2년 8개월) - 대리(10개월)	- 컴플라이언스 프로그램 구축 및 운영 - 구성원 윤리경영 교육 - 공정거래 관련 교육 및 대응

3. 주주총회 등에 관한 사항

투표제도 현황

(기준일 : 2023.06.30)

투표제도 종류	집중투표제	서면투표제	전자투표제
도입여부	배제	미도입	도입
실시여부	-	-	실시 제 24기(2022년도) 정기주주총회

의결권 현황

(기준일 : 2023.06.30) (단위 : 주)

구 분	주식의 종류	주식수	비고
발행주식총수(A)	보통주	36,727,943	-
	우선주	-	-
의결권없는 주식수(B)	보통주	1,709,107	-
	우선주	-	-
정관에 의하여 의결권 행사가 배제된 주식수(C)	보통주	-	-
	우선주	-	-
기타 법률에 의하여 의결권 행사가 제한된 주식수(D)	보통주	-	-
	우선주	-	-
의결권이 부활된 주식수(E)	보통주	-	-
	우선주	-	-
의결권을 행사할 수 있는 주식수 (F = A - B - C - D + E)	보통주	35,018,836	-
	우선주	-	-

VII. 주주에 관한 사항

최대주주 및 특수관계인의 주식소유 현황

(기준일 : 2023년 06월 30일) (단위 : 주, %)

성 명	관 계	주식의 종류	소유주식수 및 지분율				비고
			기 초		기 말		
			주식수	지분율	주식수	지분율	
(주)하림지주	최대주주	보통주	20,692,662	56.34	20,692,662	56.34	-
김홍국	등기임원	보통주	71,017	0.19	71,017	0.19	-
정학상	등기임원	보통주	5	0.00	5	0.00	-
김영만	계열사 임원	보통주	2,000	0.01	2,000	0.01	-
권지은	계열사 임원	보통주	3,030	0.01	3,030	0.01	-
박점수	계열사 임원	보통주	9,408	0.02	9,408	0.02	-
계		보통주	20,778,122	56.57	20,778,122	56.57	-
		우선주	-	-	-	-	-

최대주주의 주요경력 및 개요

(1) 최대주주(법인 또는 단체)의 기본정보

명 칭	출자자수 (명)	대표이사 (대표조합원)		업무집행자 (업무집행조합원)		최대주주 (최대출자자)	
		성명	지분(%)	성명	지분(%)	성명	지분(%)
(주)하림지주	25,566	김홍국	21.10	-	-	김홍국	21.10
		-	-	-	-	-	-

법인 또는 단체의 대표이사, 업무집행자, 최대주주의 변동내역

변동일	대표이사 (대표조합원)		업무집행자 (업무집행조합원)		최대주주 (최대출자자)	
	성명	지분(%)	성명	지분(%)	성명	지분(%)
2018년 07월 02일	김홍국	22.64	-	-	김홍국	22.64
2020년 05월 04일	김홍국	22.95	-	-	김홍국	22.95
2022년 03월 01일	김홍국	21.10	-	-	김홍국	21.10

2018.07.02 합병(존속법인 : 제일홀딩스, 소멸법인 : 하림홀딩스)에 따른 자기주식수 증가로 지분율 변동

2020.05.04 자기주식 1,242,378주 소각에 따른 지분율 변동
2022.03.01 엔에스쇼핑과의 포괄적 주식교환으로 인한 발행주식 총수 증가(92,341,820주 →112,005,621주)에 따른 지분율 감소

(2) 최대주주(법인 또는 단체)의 최근 결산기 재무현황

(단위 : 백만원)

구 분	
법인 또는 단체의 명칭	(주)하림지주
자산총계	13,268,988
부채총계	8,209,605
자본총계	5,059,383
매출액	13,775,296
영업이익	941,307
당기순이익	569,035

* 2022년 연결재무제표 기준

(3) 사업현황 등 회사 경영 안정성에 영향을 미칠 수 있는 주요 내용

(단위 : 주, %)

성명 (명칭)	생년월일 또는 사업자등록번호 등	주식등의 종류	주식등의 수	계약 상대방	계약의 종류	계약체결 (변경)일	계약 기간	비율	비고
김홍국	570627	의결권있는 주식	70,000	한국증권금융	주식담보	2022.11.21	2023.11.21	0.19	팜스코 주식
(주)하림지주	306-81-03054	의결권있는 주식	5,455,180	한국산업은행	주식담보	2026.06.29	2024.06.29	14.85	팜스코 주식
(주)하림지주	306-81-03054	의결권있는 주식	2,400,000	한국증권금융	주식담보	2023.05.30	2024.05.30	6.53	팜스코 주식
(주)하림지주	306-81-03054	의결권있는 주식	5,100,000	농협은행	주식담보	2023.02.18	2024.02.18	13.89	팜스코 주식
합계(주식등의 수)			13,025,180	합계(비율)				35.46	-

최대주주의 최대주주(법인 또는 단체)의 개요
-해당사항 없음

최대주주 변동내역

(기준일 : 2023년 06월 30일) (단위 : 주, %)

변동일	최대주주명	소유주식수	지분율	변동원인	비 고
2008년 10월 10일	농수산홈쇼핑외	20,692,662	67.76	대상홀딩스에서 농수산홈쇼핑으로 최대주주변경	-
2011년 02월 28일	(주)농수산홀딩스외	26,427,186	83.48	농수산홈쇼핑에서 (주)농수산홀딩스로 최대주주변경	-
2012년 10월 15일	(주)농수산홀딩스외	20,763,679	56.53	보고의무면제로 인한 자사주 제외	-
2012년 12월 31일	제일홀딩스(주)외	20,763,679	56.34	(주)농수산홀딩스와 제일홀딩스(주)의 합병	-
2018년 07월 02일	(주)하림지주외	20,763,679	56.34	(주)제일홀딩스와 (주)하림홀딩스의 합병	-

주식 소유현황

(기준일 : 2023년 06월 30일) (단위 : 주)

구분	주주명	소유주식수	지분율(%)	비고
5% 이상 주주	(주)하림지주	20,692,662	56.34	-
	-	-	-	-
우리사주조합		-	-	-

소액주주현황

(기준일 : 2022년 12월 31일) (단위 : 주)

구 분	주주			소유주식			비 고
	소액 주주수	전체 주주수	비율 (%)	소액 주식수	총발행 주식수	비율 (%)	
소액주주	16,911	16,937	99.85	10,932,847	36,727,943	29.76	-

◎ 주식사무

정관상 신주인수권의 내용	제10조[신주인수권] ①이 회사의 주주는 신주발행에 있어서 그가 소유한 주식수에 비례하여 신주의 배정을 받을 권리를 가진다. ②제1항의 규정에 불구하고 다음 각호의 경우에는 주주외의 자에게 이사회 결의로 신주를 배정할 수 있다. 1. 액면총액이 일백억원을 초과하지 않는 범위내에서 신주를 모집하거나 모집을 위하여 인수인에게 인수하게 하는 경우 2. 액면총액이 일백억원을 초과하지 않는 범위내에서 일반공모의 방식으로 신주를 발행하는 경우 3. 자본시장과 금융투자업에 관한 법률 제165조의 7의 규정에 의하여 우리사주 조합원에게 신주를 발행하는 경우 4. 상법 제340조의 2 및 제542조의 3의 규정에 의하여 주식매수선택권의 행사로 인하여 신주를 발행하는 경우 5. 액면총액이 일백억원을 초과하지 않는 범위내에서 자본시장과 금융투자업에 관한 법률 제165조의 16에 의하여 주식예탁증서(DR) 발행에 따라 신주를 발행하는 경우 6. 액면총액이 일백억원을 초과하지 않는 범위내에서 회사가 경영상 필요로 외국인투자 촉진법에 의한 외국인투자를 위하여 신주를 발행하는 경우 7. 액면 총액이 일백억원을 초과하지 않는 범위내에서 긴급한 자금의 조달을 위하여 국내외 금융기관 또는 기관투자자에게 신주를 발행하는 경우 8. 액면 총액이 일백억원을 초과하지 않는 범위내에서 사업상 중요한 기술도입, 연구개발,생산.판매.자본제휴를 위하여 그 상대방에게 신주를 발행하는 경우 9. 국내외 금융기관의 차입금을 출자전환하기 위하여 국내외 금융기관에게 신주를 발행하는 경우

	③제2항 각호의 어느 하나의 방식에 의해 신주를 발행할 경우에는 발행할 주식의 종류와 수 및 발행가격 등은 이사회의 결의로 정한다. ④주주가 신주인수권을 포기 또는 상실하거나 신주배정에서 단주가 발생하는 경우에 그 처리 방법은 이사회의 결의로 정한다.		
결 산 일	12월 31일	정기주주총회	매 사업연도 종료후 3개월 이내
주주명부폐쇄시기	매년 1월1일 ~ 1월 10일		
주권의 종류	「주식·사채 등의 전자등록에 관한 법률」 에 따라 주권 및 신주인수권증서에 표시되어야 할 권리가 의무적으로 전자등록됨에 따라 '주권의 종류'를 기재하지 않음.		
명의개서대리인	하나은행 증권대행부		
주주의 특전	없음	공고게재신문	한국경제신문

◎ 최근 6개월 간의 주가 및 주식 거래실적

가) 국내증권시장

(단위 :원, 천주)

종 류		01월	02월	03월	04월	05월	06월
보통주	최 고	4,135	4,300	3,925	3,770	4,130	4,840
	최 저	3,585	3,845	3,495	3,520	3,495	3,980
월간거래량		1,246	1,526	1,113	1,493	3,193	4,163

VIII. 임원 및 직원 등에 관한 사항

1. 임원 및 직원 등의 현황

임원 현황

(기준일 : 2023년 06월 30일) (단위 : 주)

성명	성별	출생년월	직위	등기임원 여부	상근 여부	담당 업무	주요경력	소유주식수		최대주주와의 관계	재직기간	임기 만료일
								의결권 있는 주식	의결권 없는 주식			
정학상	남	1952.03	사장	사내이사	상근	대표이사	전 (주)애그리브랜드 퓨리나코리아/(주)카길코리아 통합사장 현 팜스코 대표이사	5	-	-	2009.12.04 ~	2024.03.26
정호중	남	1966.11	상무	사내이사	상근	준법지원실장	전남대학교 법학과 졸업	-	-	-	2023.03.29 ~	2026.03.29
이정구	남	1969.03	상무	사내이사	상근	재무경영정보실장	목원대학교 경영학과 졸업	-	-	-	2023.03.29 ~	2026.03.29
노상섭	남	1968.02	사외이사	사외이사	비상근	사외이사	서울대학교 행정대학원 현 김앤장 법률사무소 고문	-	-	-	2018.03.23 ~	2024.03.26
권철현	남	1964.07	사외이사	사외이사	비상근	사외이사	연세대학교 행정법학박사 현 법무법인 태평양 고문	-	-	-	2020.03.25 ~	2026.03.29
김선엽	남	1969.11	사외이사	사외이사	비상근	사외이사	서울대학교 경영학과 학사 서울대학교 재무관리 전공 석사 현 이정회계법인 이사	-	-	-	2021.03.26 ~	2024.03.26
이종하	남	1959.07	전무	미등기	상근	축산과학 연구소장	서울대 축산학과 졸업	-	-	-	-	-
이운선	남	1964.08	상무	미등기	상근	Feed RnD실장	영남대학교 축산학과 졸업	-	-	-	-	-
신호림	남	1966.09	상무	미등기	상근	식품사업본부장 (겸)육가공 사업본부장	성균관대학교 경영학 졸업	-	-	-	-	-
김남욱	남	1967.06	상무	미등기	상근	사료사업 총괄본부장	고려대학교 축산학과 졸업	807	-	-	-	-
홍권식	남	1963.04	이사	미등기	상근	고객경영지원 본부장	중앙대학교 경영학과 졸업	-	-	-	-	-
박성우	남	1967.11	이사	미등기	상근	시설기술지원실장	아주대학교 기계공학 졸업	-	-	-	-	-
오종철	남	1970.10	이사보	미등기	상근	사료생산본부장	조선대학교 전기과 졸업	-	-	-	-	-
유종대	남	1970.02	이사보	미등기	상근	S2사업본부장	충북대학교 경영학과 졸업	-	-	-	-	-
최훈아	남	1969.01	이사보	미등기	상근	S3사업본부장	전주대학교 산업공학과 졸업	-	-	-	-	-
나관일	남	1970.08	이사보	미등기	상근	식품사업본부 신선사업본부장	강원대학교 경영학과 졸업	-	-	-	-	-
우경목	남	1966.02	이사보	미등기	상근	S4사업본부장	건국대학교 대학원 사료영양학전공 졸업	-	-	-	-	-

직원 등 현황

(기준일 : 2023년 06월 30일) (단위 : 백만원)

직원										소속 외 근로자			비고
사업부문	성별	직 원 수				합 계	평 균 근속연수	연간급여 총 액	1인평균 급여액	남	여	계	
		기간의 정함이 없는 근로자		기간제 근로자									
		전체	(단시간 근로자)	전체	(단시간 근로자)								
본사	남	37	-	-	-	37	13	1,241	34	-	1	1	-
본사	여	15	-	-	-	15	4	344	23				-
사료	남	228	-	-	-	228	10	8,025	35				-
사료	여	30	-	5	-	35	7	747	21				-
계열	남	12	-	-	-	12	6	318	27				-
식품	남	124	-	-	-	124	9	3,855	31				-
식품	여	30	-	2	-	32	6	651	20				-
합 계		476	-	7	-	483	7	15,179	31				-

미등기임원 보수 현황

(기준일 : 2023년 06월 30일) (단위 : 백만원)

구 분	인원수	연간급여 총액	1인평균 급여액	비고
미등기임원	11	671	61	-

※ 인원수는 작성기준일 현재 재임 중인 임원을 기준으로 하였습니다.
※ 연간급여 총액은 작성기준일까지 퇴임인원 포함한 급여 총액입니다.
※ 1인평균 급여액은 급여 총액에서 작성기준일 현재 인원수로 나눠 산출하였습니다.

2. 임원의 보수 등

<이사·감사 전체의 보수현황>

1. 주주총회 승인금액

(단위 : 백만원)

구 분	인원수	주주총회 승인금액	비고
이사	6	2,500	제24기 주주총회 승인금액

2. 보수지급금액
2-1. 이사·감사 전체

(단위 : 백만원)

인원수	보수총액	1인당 평균보수액	비고
6	373	62	-

※ 인원수는 작성기준일 현재 재임 중인 임원을 기준으로 하였습니다.
※ 보수총액에는 당기 중 퇴임한 임원의 보수액이 포함되었습니다.

2-2. 유형별

(단위 : 백만원)

구 분	인원수	보수총액	1인당 평균보수액	비고
등기이사 (사외이사, 감사위원회 위원 제외)	3	337	112	-
사외이사 (감사위원회 위원 제외)	3	-	-	사외이사 전원 감사위원회로 구성
감사위원회 위원	3	36	12	-
감사	-	-	-	--

※ 인원수는 2023년 6월 30일 현재 기준임
※ 사외이사는 전원 감사위원회로 구성되어 있기 때문에 보수총액에서 제외함
※ 1인당 평균보수액은 보수총액을 2023년 6월 30일 기준 인원수로 나누어 계산함

<보수지급금액 5억원 이상인 이사·감사의 개인별 보수현황>

1. 개인별 보수지급금액

(단위 : 백만원)

이름	직위	보수총액	보수총액에 포함되지 않는 보수
김홍국	대표이사	1,330	-

2. 산정기준 및 방법

(단위 : 백만원)

이름	보수의 종류		총액	산정기준 및 방법
김홍국	근로소득	급여	70	이사회결의에 따라 직급(회장), 위임업무의 성격, 위임업무 수행결과 등을 고려하여 보수를 결정하고 매월 23백만 원 지급
		상여	-	-
		주식매수선택권 행사이익	-	-
		기타 근로소득	-	-
	퇴직소득		1,260	2008.10.10 ~ 2023.03.25 근속에 대해 정관 제38조(이사의 보수와 퇴직금)에 의거하여 '임원 퇴직금 지급 규칙'에서 정한 대로 계산함. 2008.10.10 ~ 2013.12.31까지 '임원 퇴직금 지급 규칙' 개정 전 지급율인 재임 매1년에 대하여 월보수액의 5개월분으로 계산했으며, 2014.01.01 ~

			2023.03.25까지 같은 규칙 개정 후 지급율인 매1년에 대하여 월보수액의 3개월분으로 계산함. 같은 규칙 제4조에 규정된 직위별 지급율에 의해 금액을 산출했으며, 제5조에 따라 재임기간은 선임일로부터 기산하여 퇴임일까지 하되 1년 미만은 월할 계산하여, 월 미만은 1월로 하여 제6조 계산 방법에 따라 (각 재임직위별 근속연수 * 각 재임 직위별 지급율 * 퇴임당시 월보수액의 합계)로 계산함.
	기타소득	-	-

<보수지급금액 5억원 이상 중 상위 5명의 개인별 보수현황>

1. 개인별 보수지급금액

(단위 : 백만원)

이름	직위	보수총액	보수총액에 포함되지 않는 보수
김홍국	대표이사	1,330	-

2. 산정기준 및 방법

(단위 : 백만원)

이름	보수의 종류		총액	산정기준 및 방법
김홍국	근로소득	급여	70	이사회결의에 따라 직급(회장), 위임업무의 성격, 위임업무 수행결과 등을 고려하여 보수를 결정하고 매월 23백만 원 지급
		상여	-	-
		주식매수선택권 행사이익	-	-
		기타 근로소득	-	-
	퇴직소득		1,260	2008.10.10 ~ 2023.03.25 근속에 대해 정관 제38조(이사의 보수와 퇴직금)에 의거하여 '임원 퇴직금 지급 규칙'에서 정한 대로 계산함. 2008.10.10 ~ 2013.12.31까지 '임원 퇴직금 지급 규칙' 개정 전 지급율인 재임 매1년에 대하여 월보수액의 5개월분으로 계산했으며, 2014.01.01 ~ 2023.03.25까지 같은 규칙 개정 후 지급율인 매1년에 대하여 월보수액의 3개월분으로 계산함.

			같은 규칙 제4조에 규정된 직위별 지급율에 의해 금액을 산출했으며, 제5조에 따라 재임기간은 선임일로부터 기산하여 퇴임일까지 하되 1년 미만은 월할 계산하여, 월 미만은 1월로 하여 제6조 계산 방법에 따라 (각 재임직위별 근속연수 * 각 재임 직위별 지급율 * 퇴임당시 월보수액의 합계)로 계산함.
	기타소득	-	-

IX. 계열회사 등에 관한 사항

계열회사 현황(요약)

(기준일 : 2023년 06월 30일) (단위 : 사)

기업집단의 명칭	계열회사의 수		
	상장	비상장	계
하림	5	76	81

※상세 현황은 '상세표-2. 계열회사 현황(상세)' 참조

(1) 주요 종속회사 현황

회사명	(주)하림지주 (지배기업)
팬오션(주)	54.72%
(주)엔에스쇼핑	100.00%
(주)선진	50.00%
(주)팜스코	56.34%
(주)하림	57.37%
제일사료(주)	88.11%

*주요 종속회사 : 최근사업연도말 별도(개별) 재무제표상 자산총액이 지배회사 별도(개별) 재무제표상 자산총액의 10% 이상이거나 750억원 이상인 회사

(2) 당사는 대기업 집단 소속회사에 지정되어 있습니다.

(3) 타회사 임원을 겸임하고 있는 이사 현황

성명	회사명
이정구	농업회사법인(주)팜스코바이오인티(감사), 농업회사법인(주)팜엔코(감사), PT.Harim Farmsco Indonesia(감사), PT.Farmsco Feed Indonesia(감사), PT.Cahaya Technology Ungass(감사)

(4) 주요관계회사 및 지분현황

피출자회사 \ 출자회사	(주)하림지주	(주)엔에스쇼핑	(주)선진	(주)팜스코	(주)하림	제일사료(주)	팬오션(주)
(주)하림지주	13.16%	100.00%	50.00%	56.34%	57.37%	88.11%	54.72%
(주)선진	-	-	0.002%	-	-	-	-
(주)팜스코	-	-	-	4.65%	-	-	-
(주)하림	-	-	-	-	0.02%	-	-

타법인출자 현황(요약)

(기준일 : 2023년 06월 30일) (단위 : 백만원)

출자 목적	출자회사수			총 출자금액			
	상장	비상장	계	기초 장부 가액	증가(감소)		기말 장부 가액
					취득 (처분)	평가 손익	
경영참여	-	5	5	161,259	-	-	161,259
일반투자	-	-	-	-	-	-	-
단순투자	-	1	1	8,689	-	-	8,689
계	-	6	6	169,948	-	-	169,948

※상세 현황은 '상세표-3. 타법인출자 현황(상세)' 참조

X. 대주주 등과의 거래내용

1. 대주주등에 대한 신용공여 등

가. 가지급금 및 대여금(유가증권 대여 포함) 내역

(단위 : 백만원)

관계	법인명	계정과목	변동내역				이자수익	비고
			기초	증가	감소	기말		
종속회사	대성축산영농조합법인	대여금	4,765	-	-	4,765	109	-
	(유)엑셀로이콰인알앤디센터	대여금	6,702	-	6,702	-	33	-
	PT. CAHAYA TECHNOLOGY UNGGAS	대여금	3,227	116	-	3,343	27	-
합계			14,694	116	6,702	8,108	169	-

나. 보증내역

(단위: 천원, 천USD)

특수관계구분	특수관계자명	차입처/담보권자	보증실행금액	차입금잔액
종속기업	PT.FARMSCO FEED INDONESIA	PT. BANK KEB HANA INDONESIA (*1)	USD 18,365	USD 18,365
종속기업	PT.CAHAYA TECHNOLOGY UNGGAS	PT. BANK KEB HANA INDONESIA	USD 278	USD 278
종속기업	PT.FARMSCO FEED INDONESIA	한국수출입은행	USD 30,000	USD 30,000
종속기업	PT.FARMSCO FEED INDONESIA	한국산업은행	USD 24,000	USD 20,000
종속기업	PT.FARMSCO FEED INDONESIA	PT. BANK SHINHAN INDONESIA	USD 11,202	USD 10,168
종속기업	PT.FARMSCO FEED INDONESIA	PT BANK WOORI SAUDARA INDONESIA	USD 9,600	USD 8,000
종속기업	PT.FARMSCO FEED INDONESIA	PT BANK IBK	USD 4,272	USD 4,272
종속기업	PT.FARMSCO FEED INDONESIA	PT. BANK KB BUKOPIN	USD 40,000	USD 40,000
종속기업	더하이스트 제이십일차㈜	주식회사 아이비케이캐피탈(*2)	9,700,000	9,700,000
종속기업	더하이스트 제이십일차㈜	신한캐피탈 주식회사(*2)	5,000,000	5,000,000
종속기업	더하이스트 제이십일차㈜	엔에이치농협캐피탈 주식회사(*2)	5,000,000	5,000,000

(*1) 당반기말 현재 특수관계자인 PT.FARMSCO FEED INDONESIA의 채무를 위하여 당사의 단기금융상품(정기예금) 3,820,000천원이 담보로 제공되어 있습니다.
(*2) 당반기말 현재 당사는 특수관계자인 더하이스트 제이십일차㈜(이하 차주)가 IBK캐피탈 등 3개 금융기관(이하 대주)과 체결한 대출약정에 있어, 차주가 대주에게 그채무를 상환하는데 있어 자금이 부족할 것으로 예상되는 경우 차주에게 부족한 자금을 대여해 주기로 하는 자금보충 약정과, 차주가 대주에게 채무를 불이행하는 경우 차주의 채무를 인수하기로 하는 채무인수 약정을 체결하였습니다.

2. 대주주등과의 자산양수도 등

해당사항 없음

3. 대주주와의 영업거래

가. 특수관계자 거래내역

(단위: 천원)

구분	특수관계자명	매출거래	기타수익	매입거래
지배기업	㈜하림지주	2,279	-	820,435
종속기업	대성축산영농조합법인	2,179,709	-	-
	PT.FARMSCO FEED INDONESIA	-	529,771	-
	농업회사법인㈜팜스코바이오인티	49,190,055	-	94,446,839
	농업회사법인㈜팜엔코	5,493	-	-
기타	㈜동림	1,120	-	-
	㈜선진	52,402	-	-
	㈜선진브릿지랩	11,836	-	-
	㈜싱그린에프에스	2,145	-	-
	㈜애그리로보텍	99,230	-	-
	㈜에버미라클	-	-	15,875
	㈜엔바이콘	9,370	-	15,237
	㈜엔에스쇼핑	20,917	-	1,200
	㈜참트레이딩	-	-	46,613,692
	㈜포스에스엠	6,470	-	-
	㈜하림	156,977	-	927,065
	㈜하림산업	205,701	-	152
	㈜하림펫푸드	31,900	-	-
	농업회사법인㈜선진한마을	62,253	-	-
	농업회사법인㈜순우리(*2)	865,948	-	36,619
	농업회사법인㈜주원산오리	6,568,076	-	13,689
	농업회사법인㈜제일팜스	-	-	36,459
	제일사료㈜(*1)	8,654	-	652,616
	팬오션㈜	46,176	-	-
	Panocean Trading&Logistics PTE	-	-	12,346,407
	㈜한강식품	5,532,576	-	-
	한국썸벧㈜	3,563	-	17,337,195
	㈜글라이드	193,098	-	-
	㈜세티	7,277	-	-
합 계		65,263,225	529,771	173,263,480

(*1) 당사는 기타특수관계자와 배합사료의 원재료 소비대차 약정을 체결하고 있으며, 당반기 양도거래액(대여한 원재료의 원가)은 7,105백만원이며, 당반기 양수거래액(회수한 사료의 원재료의 원가)은 444백만원입니다.
(*2) 전기 중 농업회사법인㈜순우리한우는 농업회사법인㈜순우리로 사명을 변경하였습니다.

나. 특수관계자 채권 채무 잔액

(단위: 천원)

특수관계 구분	특수관계자명	채권 등				채무 등		
		매출채권	대여금	기타채권	합 계	매입채무	기타채무	합 계

지배기업	㈜하림지주	-	-	-	-	-	455,387	455,387
종속기업	대성축산영농조합법인	1,085,681	4,765,000	-	5,850,681	-	-	-
	PT.FARMSCO FEED INDONESIA	-	-	1,399,524	1,399,524	-	-	-
	PT.CAHAYA TECHNOLOGY UNGGAS(*)	-	3,342,726	100,161	3,442,887	-	-	-
	농업회사법인㈜팜스코바이오인티	17,416,628	-	5,900,000	23,316,628	3,330,519	-	3,330,519
기타	(유)엑셀로이콰인알앤디센터	-	-	883,755	883,755	-	-	-
	㈜선진	9,596	-	-	9,596	-	70,640	70,640
	㈜선진브릿지랩	2,047	-	-	2,047	-	15,789	15,789
	㈜애그리로보텍	17,439	-	-	17,439	-	147,372	147,372
	㈜에버미라클	-	-	-	-	-	5,282	5,282
	㈜엔바이콘	1,091	-	-	1,091	-	-	-
	㈜엔에스쇼핑	9,247	-	-	9,247	-	-	-
	㈜참트레이딩	-	-	-	-	9,181,193	64,711	9,245,904
	㈜하림	2,673	-	-	2,673	28,632	138,286	166,918
	㈜하림산업	27,662	-	-	27,662	-	-	-
	㈜하림펫푸드	2,450	-	-	2,450	-	-	-
	농업회사법인㈜선진한마을	10,204	-	-	10,204	-	84,586	84,586
	농업회사법인㈜순우리	249,255	-	-	249,255	-	-	-
	농업회사법인㈜주원산오리	265,111	-	-	265,111	-	27,921	27,921
	제일사료㈜	-	-	5,385,340	5,385,340	-	114,126	114,126
	㈜한강식품	1,569,848	-	-	1,569,848	-	-	-
	한국썸벧㈜	-	-	-	-	6,597,009	12,273	6,609,282
	㈜글라이드	30,057	-	-	30,057	-	-	-
	㈜세티	329	-	-	329	-	14,234	14,234
합 계		20,699,318	8,107,726	13,668,780	42,475,824	19,137,353	1,150,607	20,287,960

(*) 당반기말 현재 PT.CAHAYA TECHNOLOGY UNGGAS에 대여하고 있는 장기대여금에 대손충당금이 1,511,971천원 설정되어 있습니다.

XI. 그 밖에 투자자 보호를 위하여 필요한 사항

1. 공시내용 진행 및 변경사항

-해당사항 없음.

2. 우발부채 등에 관한 사항

견질 또는 담보용 어음・수표 현황

(기준일 :)　　(단위 : 매, 백만원)

제 출 처	매 수	금 액	비 고
은 행	-	-	-
금융기관(은행제외)	-	-	-
법 인	-	-	-
기타(개인)	-	-	-

채무보증 현황

작성기준일 현재 특수관계자 이외의 제3자(개별농가 등)를 위하여 제공한 지급보증 내역은 다음과 같습니다.

(단위: 천원)

지급보증제공처	한도금액	실행금액
KEB하나은행	63,996,413	33,653,261
㈜에코캐피탈	65,000,000	27,472,958
㈜한국투자저축은행	20,000,000	7,499,993
더하이스트 제이십일차㈜(*)	19,700,000	19,700,000
㈜국민은행	7,000,000	6,027,400
농협은행㈜	4,788,000	4,788,000
합　　계	180,484,413	99,141,612

작성기준일 현재 당사가 특수관계자를 위하여 제공하고 있는 지급보증의 내역은 다음과 같습니다.

(단위: 천원, 천USD)

특수관계구분	특수관계자명	차입처/담보권자	보증실행금액	차입금잔액
종속기업	PT.FARMSCO FEED INDONESIA	PT. BANK KEB HANA INDONESIA (*1)	USD 18,365	USD 18,365
종속기업	PT.CAHAYA TECHNOLOGY UNGGAS	PT. BANK KEB HANA INDONESIA	USD 278	USD 278
종속기업	PT.FARMSCO FEED INDONESIA	한국수출입은행	USD 30,000	USD 30,000
종속기업	PT.FARMSCO FEED INDONESIA	한국산업은행	USD 24,000	USD 20,000

종속기업	PT.FARMSCO FEED INDONESIA	PT. BANK SHINHAN INDONESIA	USD 11,202	USD 10,168
종속기업	PT.FARMSCO FEED INDONESIA	PT BANK WOORI SAUDARA INDONESIA	USD 9,600	USD 8,000
종속기업	PT.FARMSCO FEED INDONESIA	PT BANK IBK	USD 4,272	USD 4,272
종속기업	PT.FARMSCO FEED INDONESIA	PT. BANK KB BUKOPIN	USD 40,000	USD 40,000
종속기업	더하이스트 제이십일차㈜	주식회사 아이비케이캐피탈(*2)	9,700,000	9,700,000
종속기업	더하이스트 제이십일차㈜	신한캐피탈 주식회사(*2)	5,000,000	5,000,000
종속기업	더하이스트 제이십일차㈜	엔에이치농협캐피탈 주식회사(*2)	5,000,000	5,000,000

3. 제재 등과 관련된 사항

제재일자	제재기관	조치대상	위반법령	위반내용	조치내용	사유 및 근거법령	재발방지를 위한 회사의 대책
2022.01	공정거래위원회,	(주)팜스코	舊.공정거래법 제23조 제1항 제7호 제23조의2 제1항 제1호	동물약품 및 사료첨가제 거래시 계열회사간 부당지원 건	시정명령 및 과징금 532백만원	1) 과징금 납부 예정 2) 의결서 검토 후 행정소송 진행	-
		농업회사법인 (주)팜스코바이오인티	舊.공정거래법 제23조 제1항 제7호 제23조의2 제1항 제1호	동물약품 및 사료첨가제 거래시 계열회사간 부당지원 건	시정명령 및 과징금 748백만원	1) 과징금 납부 예정 2) 의결서 검토 후 행정소송 진행	-
		대성축산 영농조합법인	舊.공정거래법 제23조 제1항 제7호 제23조의2 제1항 제1호	동물약품 및 사료첨가제 거래시 계열회사간 부당지원 건	시정명령 및 과징금 158백만원	1) 과징금 납부 예정 2) 의결서 검토 후 행정소송 진행	-

4. 작성기준일 이후 발생한 주요사항 등 기타사항

외국지주회사의 자회사 현황
-해당사항 없음.

XII. 상세표

1. 연결대상 종속회사 현황(상세)

☞ 본문 위치로 이동

(단위 : 백만원)

상호	설립일	주소	주요사업	최근사업연도말 자산총액	지배관계 근거	주요종속 회사 여부
대성축산 영농조합법인	1995.07.06	충북 증평 도안면 뇌실길 24	양돈	34,738	기업회계기준서 1110호 7에 따른 지배력을 행사	부
농업회사법인 (주)팜스코바이오인티	2014.02.03	경기도 이천시 부발읍 부흥로 81번길 140-81	양돈	246,144	기업회계기준서 1110호 7에 따른 지배력을 행사	여
농업회사법인 (주)팜엔코	2014.09.18	경기도 용인시 기흥구 중부대로 555, 208호	퇴비화사업	3,372	기업회계기준서 1110호 7에 따른 지배력을 행사	부
PT HARIM FARMSCO INDONESIA	2009.08.07	JL Raya Trans Sulawesi, Libuo, Paguat Pohuwato, Provinsi Gorontalo Indonesia	옥수수유통	24,970	기업회계기준서 1110호 7에 따른 지배력을 행사	부
PT FARMSCO FEED INDONESIA	2017.08.21	Jln.Raya Cikande Rangasbitung km.10 desa/kec Jawilan kab serang 42177	사료제조	189,247	기업회계기준서 1110호 7에 따른 지배력을 행사	여
PT CAHAYA TECHNOLOGY UNGGAS	2017.08.23	Ds. Sukamulya, Kec. Mekarjaya, Kab Pandeglang. Banten. Indonesia 42271	종계장	56,693	기업회계기준서 1110호 7에 따른 지배력을 행사	부

2. 계열회사 현황(상세)

☞ 본문 위치로 이동

(기준일 : 2023년 06월 30일) (단위 : 사)

상장여부	회사수	기업명	법인등록번호
상장	5	(주)하림지주	160111-0003931
		(주)선진	134411-0046664
		(주)팜스코	131111-0042950
		(주)하림	214911-0034430
		팬오션(주)	110111-0004286
비상장	44	(유)엑셀로이콰인알앤디센터	131114-0010696
		(주)경우	110111-0633051
		(주)글라이드	131111-0558519
		(주)동림	214911-0025554
		(주)디디에프엔비	110111-5416783
		(주)맥시칸	170111-0041062
		(주)선진브릿지랩	134411-0015685
		(주)선진에프에스	134411-0028539
		(주)선진팜	110111-6185072
		(주)선진햄	134511-0029056
		(주)세티	134411-0095710
		(주)싱그린에프에스	214911-0017139

		(주)애그리로보텍	285011-0161202
		(주)에버미라클	210111-0035222
		(주)엔디	110111-3839226
		(주)엔바이콘	131111-0446798
		(주)엔에스쇼핑	110111-2262527
		(주)올품	131111-0037852
		(주)제이에이치제이	214911-0062861
		(주)참트레이딩	110111-4292481
		(주)청운농업회사법인	144111-0002834
		(주)포스에스엠	180111-0995572
		(주)하림산업	131111-0303477
		(주)하림애니멀클리닉	214911-0033177
		(주)하림유통	214911-0034464
		(주)하림펫푸드	161211-0039074
		(주)하림푸드	214911-0063489
		(주)한강식품	111511-0019393
		(주)한국바이오텍	214911-0033739
		농업회사법인(유)에이치비씨	214914-0020649
		농업회사법인(주)늘푸른	214911-0042144
		농업회사법인(주)봉산지피	204911-0012925
		농업회사법인(주)비앤피	214911-0062704
		농업회사법인(주)선진한마을	134411-0013093
		농업회사법인(주)순우리	110111-2322058
		농업회사법인(주)익산	214911-0044554
		농업회사법인(주)제일팜스	160111-0291429
		농업회사법인(주)주원산오리	160111-0135453
		농업회사법인(주)팜스코바이오인티	134411-0058817
		농업회사법인(주)팜엔코	134511-0242525
		제일사료(주)	160111-0291544
		지포레(주)	200111-0033632
		한국썸벧(주)	214911-0051343
		(주)에코캐피탈	110111-4338326

㈜에이치에스푸드는 23년 2월에 ㈜하림산업에 흡수합병됨
㈜엔에스홈쇼핑미디어센터는 23년 6월에 청산됨

나. 해외법인

(기준일 : 2023년 06월 30일) (단위 : 사)

번호	해외계열회사명	소재국
1	HARIM USA, LTD.	미국
2	ALLEN HARIM FOODS, LLC.	미국
3	HARIM MILLSBOLO, LLC	미국
4	Pan Ocean (America) Inc.	미국
5	SUNJIN PHILIPPINES CORPORATION	필리핀
6	SUNJIN PHILIPPINES HOLDINGS CORPORATION	필리핀
7	SUNJIN FARM SOLUTIONS CORPORATION	필리핀
8	FILKOR REALTY CORPORATION	필리핀
9	Sunjin(Chengdu) Feed Co., Ltd	중국
10	Tieling Sunjin Co., Ltd	중국
11	Sunjin(Tieling) Livestock Farming Ltd	중국
12	Qingdao Sunjin Feed Co., Ltd	중국
13	Sunjin(Qingdao) Livestock Farming,Ltd	중국
14	Sunjin(Wangchang) Breeding Co., Ltd	중국
15	Harim(Liaocheng) Feedmill Co.,Ltd	중국
16	Pan Ocean (China) Co., Ltd.	중국
17	Pan Ocean International Logistics Co., Ltd.	중국
18	Wide Sea Logistics Co., Ltd.	중국
19	Sunjin Myanmar Company Limited	미얀마
20	Sunjin Livestock Company Limited	미얀마
21	SUNJIN INDIA FEEDS PRIVATE LIMITED	인도
22	Sunjin Vina Co.,Ltd	베트남
23	SINGGREEN VINA COMPANY LIMITED	베트남
24	PT.HARIM FARMSCO INDONESIA	인도네시아
25	PT.FARMSCO FEED INDONESIA	인도네시아
26	PT.CAHAYA TECHNOLOGY UNGGAS	인도네시아
27	Pan Ocean Trading & Logistics Pte. Ltd. 舊.Pan Ocean Singapore Bulk Carrier Pte. Ltd.	싱가포르
28	Pan Ocean Japan Corporation	일본
29	Pan Logix Co., Ltd.	일본
30	Pan Ocean Container (Japan) Co., Ltd.	일본
31	Pan Ocean Brasil Apoio Maritimo Ltda.	브라질
32	STX Pan Ocean (HongKong) Co., Ltd.	홍콩

* NS International China Co.,Ltd 22년 6월에 청산됨

* Harim(Sushou) Feed Co.,Ltd 22년 10월에 청산됨

* CSTX AGRICOLA PARTICIPACOES LTDA.22년 12월에 주식매매를 통하여 계열제외됨

3. 타법인출자 현황(상세)

☞ 본문 위치로 이동

(기준일 : 2023년 06월 30일) (단위 : 백만원, 주, %)

법인명	상장 여부	최초취득일자	출자 목적	최초취득금액	기초잔액			증가(감소)			기말잔액			최근사업연도 재무현황	
					수량	지분율	장부 가액	취득(처분) 수량	취득(처분) 금액	평가 손익	수량	지분율	장부 가액	총자산	당기 순손익
대성축산 영농조합법인	비상장	2010.10.21	지분투자	4,268	57,071	50.69	11,812	-	-	-	57,071	50.69	11,812	34,738	-2,173
PT HARIM FARMSCO INDONESIA	비상장	2009.12.07	지분투자	355	30,999,000	99.99	4,933	-	-	-	30,999,000	99.99	4,933	24,970	-1,963
Harim USA, Ltd	비상장	2011.08.23	지분투자	3,913	726,635	10.30	8,689	-	-	-	726,635	10.30	8,689	437,972	4,885
(주)팜스코 바이오인티	비상장	2014.02.03	지분투자	34,730	32,644,374	97.15	136,871	-	-	-	32,644,374	97.15	136,871	246,144	2,145
농업회사법인 (주)팜엔코	비상장	2014.09.18	지분투자	860	180,000	90.00	900	-	-	-	180,000	90.00	900	3,372	624
PT FARMSCO FEED INDONESIA	비상장	2020.01.29	지분투자	21,151	5,687,112	98.61	6,743	-	-	-	5,687,112	98.61	6,743	189,247	-7,366
합 계					70,294,192	-	169,948	-	-	-	70,294,192	-	169,948	936,443	-3,848

【 전문가의 확인 】

1. 전문가의 확인

해당사항 없음.

2. 전문가와의 이해관계

해당사항 없음.